

Assurance de groupe pour salariés

Document précontractuel de durabilité

Informations précontractuelles relatives aux produits financiers visées à l'article 8, paragraphes 1, 2 et 2 bis, du règlement (UE) 2019/2088 et à l'article 6, premier alinéa, du règlement (UE) 2020/852, et conformément à l'article 20 du règlement délégué (UE) 2022/1288

Version : 20/10/2023

Les informations sur la durabilité contenues dans ce document de produit précontractuel ont été préparées au mieux par NN Insurance Belgium SA/NV sur la base des informations actuellement disponibles pour les gestionnaires d'actifs. Toutefois, la réglementation imposant à ces gestionnaires de fortune de mettre ces informations à disposition n'est entrée en vigueur que le 1er janvier 2023. Les informations contenues dans ce document peuvent être modifiées et/ou complétées en fonction des informations que les gestionnaires d'actifs fourniront dans les mois à venir.

1. Transparence des politiques de risque en matière de durabilité

Conformément à l'Article 3 du Sustainable Finance Disclosure Regulation (« **SFDR** »), NN Insurance Belgium (« **NN IB** ») est tenue de divulguer ses politiques en matière d'intégration des risques de durabilité dans son processus décisionnel en matière d'investissement. Le SFDR définit le risque de durabilité comme un événement ou une condition environnementale, sociale ou de gouvernance qui, s'il se produit, pourrait avoir un impact négatif important réel ou potentiel sur la valeur de l'investissement. Ces divulgations sont énumérées ci-dessous.

Facteurs et risques environnementaux, sociaux et de gouvernance (ESG)

NN IB considère les risques de développement durable comme des risques liés à des facteurs environnementaux, sociaux et de gouvernance (« facteurs **ESG** ») qui peuvent avoir un impact négatif significatif sur la performance, la réputation, la valeur, le bilan ou les opérations à long terme de NN Group.

En ce qui concerne le SFDR, cela inclut les facteurs ESG qui peuvent avoir un impact négatif significatif sur la valeur des investissements dans les produits financiers des clients de NN IB. Voici des exemples de facteurs environnementaux, sociaux et de gouvernance (ESG) :

- **Facteurs environnementaux** : changement climatique, autres formes de dégradation de l'environnement (par exemple, pollution de l'air, pollution de l'eau, pénurie d'eau douce, contamination des terres, perte de biodiversité et déforestation) et bien-être animal, en plus des mesures correctives visant à remédier à ces facteurs. Le changement climatique est divisé en
 - a) les effets transitoires résultant de la transition vers une économie verte et à faible intensité de carbone ;
 - b) les effets physiques résultant de changements dans les conditions météorologiques, la température, les conditions hydrologiques ou les écosystèmes naturels (changements aigus ou à plus long terme).
- **Facteurs sociaux** : droits, bien-être et intérêts des personnes et des communautés, y compris les droits de la personne, l'(in)égalité, la santé, l'inclusion, la diversité, les droits des employés et les relations de travail, la santé et la sécurité au travail.
- **Facteurs de gouvernance** : poursuivre ou appliquer des pratiques de gouvernance appropriées, notamment en ce qui concerne la direction, la rémunération des dirigeants, les audits, les contrôles internes, l'évasion fiscale, l'indépendance du conseil d'administration, les droits des actionnaires, la lutte contre la corruption et les pots de vin, ainsi que la manière dont les entreprises ou entités incluent les facteurs environnementaux et sociaux dans leurs politiques et procédures.

Taxonomie des Risques NN

NN IB a défini et catégorisé son paysage générique des risques inhérents dans une Taxonomie des Risques. NN IB considère les risques de durabilité comme des risques transversaux. Cela signifie que nous considérons que les risques de durabilité se manifestent par des types de risques reconnus dans la Taxonomie des Risques. Les risques identifiés dans la Taxonomie des Risques se rapportent à divers domaines de risque, tels que les risques émergents, les risques stratégiques, les risques financiers et les risques non financiers. Ceux-ci couvrent les opérations et les produits propres de NN IB, mais aussi les investissements réalisés. Dans le cadre de la Taxonomie des Risques, les facteurs ESG ont été mis en correspondance avec les catégories de risque liées à l'investissement. Ces facteurs ESG sont considérés comme des facteurs de risque, ce qui signifie que nous pensons qu'ils peuvent influencer les niveaux de risque des différentes catégories de risque d'investissement identifiées. Des exemples de ces catégories de risque sont le risque d'actif.

Application dans la prise de décision d'investissement

NN IB prend en compte les risques de durabilité dans le processus de prise de décision d'investissement de différentes manières. La façon exacte dont cela est fait n'est pas statique, car notre approche évolue au fil du temps en fonction des informations obtenues, des pratiques des marchés émergents, de la disponibilité de données et d'outils pertinents et robustes et des développements réglementaires. En outre, la manière dont les risques en matière de durabilité peuvent être pris en compte dépend également de l'investissement ou de la proposition de produit spécifique – il peut donc y avoir des différences entre l'approche générale et l'approche appliquée à des propositions d'investissement ou de produit spécifiques. Les principaux domaines dans lesquels NN IB prend en compte les risques de durabilité dans le processus décisionnel d'investissement sont les suivants.

| # | Aire | Description |
|---|--|--|
| 1 | Application par NN IB de la <i>Responsible Investment Framework policy</i> de NN Group («RI Framework policy») au niveau du gestionnaire et de la sélection des fonds et au niveau du portefeuille | <p>NN Group dispose d'une vaste politique de cadre d'investissement responsable, qui couvre un éventail de sujets tels que l'actionnariat actif (engagement et vote), les restrictions et l'intégration systématique des risques et opportunités importants en matière de durabilité dans la recherche et l'analyse des investissements. Nous croyons que grâce à l'application de ces exigences et méthodes, les risques de durabilité sont directement ou indirectement réduits pour les investissements que nous faisons. Bien que les restrictions soient souvent fondées sur nos valeurs et nos normes sociétales, elles contribuent également à réduire les risques liés aux actifs – par exemple, les restrictions sur les investissements dans les entreprises impliquées dans le charbon thermique devraient réduire le risque que ces investissements deviennent des actifs échoués. Veuillez consulter https://www.nn-group.com/sustainability/responsible-investment/responsible-investment-policy-framework.htm pour plus d'informations sur la Responsible Investment Framework policy de NN Group.</p> <p>Comme NN IB investit par l'intermédiaire de gestionnaires externes, nous tenons compte des critères ESG dans le processus de sélection des gestionnaires d'actifs externes. Ces gestionnaires d'actifs gèrent leurs fonds selon leur propre stratégie et NN IB décide d'investir ou non dans ceux-ci.</p> <p>Ces critères sont inclus dans le processus de diligence raisonnable et de sélection, de suivi et d'évaluation du gestionnaire, dans lequel NN IB examine si le gestionnaire a mis en place des processus structurels et des méthodologies appropriés en relation avec les domaines clés de la politique du cadre d'investissement responsable de NN Group, y compris les risques de durabilité.</p> |
| 2 | Processus d'approbation et d'examen des produits (« PAR ») | Dans le cadre du processus d'approbation et d'examen des produits (PAR), NN IB analyse et documente la manière dont les risques de durabilité peuvent avoir un impact sur les passifs (appelés <i>réclamations</i>) d'un produit spécifique, dans lequel la durée des passifs est également prise en compte. |
| 3 | Évaluations des risques | NN IB effectue régulièrement des évaluations des risques. Une évaluation qualitative des risques liés à la durabilité est effectuée afin d'identifier les risques et, le cas échéant, de déterminer les mesures d'atténuation des risques. |

2. Classification des fonds (options d'investissement)

Pour les assurance de groupes, l'organisateur a le choix parmi 46 fonds d'investissement sous-jacents, dont certains promeuvent des caractéristiques écologiques et/ou sociales ou poursuivent un objectif d'investissement durable. Le fonds interne investit à 100% dans le fonds d'investissement sous-jacent. L'objectif et la politique d'investissement du fonds interne sont 100% conformes à l'objectif et à la politique d'investissement du fonds d'investissement sous-jacent. Sur la base des informations fournies par le gestionnaire d'actifs des fonds d'investissement sous-jacents, ces fonds d'investissement sous-jacents ont été classés au titre de l'article 6, 8 ou 9 du SFDR.¹²³

31 fonds (67,39 % du nombre total de fonds) sont classés au titre de l'article 8 du SFDR, 6 fonds (13,04 % du nombre total de fonds) sont classés au titre de l'article 9 du SFDR et 9 fonds (19,57 % du nombre total de fonds) sont classés au titre de l'article 6 du SFDR.

Pour les fonds relevant des articles 8 et 9, de plus amples informations sur les caractéristiques durables sont disponibles sur la page produit de notre site web sous « Documents nécessaires » :

- **MultiPlan et MultiPlan+** : <https://www.nn.be/fr/entreprises/multiplan>
- **Alto Cash Balance** : <https://www.nn.be/fr/entreprises/alto-cash-balance>
- **Alto Bonus** : <https://www.nn.be/fr/entreprises/alto-bonus>
- **Alto Defined Contribution**: <https://www.nn.be/fr/product/alto-defined-contribution>

Les informations relatives à la prise en compte des principaux effets négatifs des décisions d'investissement sur les facteurs de durabilité inclus par les fonds d'investissement sous-jacents sont disponibles dans les informations précontractuelles relatives à chacune de ces options d'investissement. Toutefois, lors du choix des options d'investissement pour ce produit, la prise en compte de ces principaux effets négatifs n'a pas été déterminante.

3. Classification du produit

NN Insurance Belgium SA a classé ce produit au titre de l'article 8 SFDR car il favorise les caractéristiques écologiques et/ou sociales. Pour que le produit puisse être classé au titre de l'article 8 SFDR pour le preneur d'assurance, le produit financier doit être investi dans au moins une des options d'investissement classées aux articles 8 ou 9 de la liste ci-dessous et au moins une de ces options de placement doit être détenue pendant la période pendant laquelle le produit est détenu.

¹ Article 6 SFDR: le fonds ne promeut pas les caractéristiques écologiques et/ou sociales et ne poursuit pas d'objectifs d'investissement durable.

² Article 8 SFDR: le fonds promeut les caractéristiques écologiques et/ou sociales

³ Article 9 SFDR: le fonds poursuit un objectif d'investissement durable.

Liste des fonds d'investissement:

| Nom du fonds interne | Nom du gestionnaire d'actifs | Nom du fonds d'investissement sous-jacent | Code ISIN | Classification SFDR |
|---|------------------------------------|--|--------------|---------------------|
| NN BlackRock BGF Global Allocation Fund A2 Fund | BlackRock | BGF Global Allocation Fund A2 EUR (CAP) | LU0171283459 | 6 (2) |
| NN BlackRock iShares Core MSCI World UCITS ETF Fund | BlackRock | iShares Core MSCI World UCITS ETF USD (Acc) | IE00B4L5Y983 | 6 (2) |
| NN BlackRock iShares Core S&P 500 UCITS ETF Fund | BlackRock | iShares Core S&P 500 UCITS ETF USD (Acc) | IE00B5BMR087 | 6 (2) |
| NN BlackRock iShares MSCI Europe SRI UCITS ETF Fund | BlackRock | iShares MSCI Europe SRI UCITS ETF EUR (Acc) | IE00B52VJ196 | 8 |
| NN Capital Group Global Allocation Fund | Capital Group | Capital Group Global Allocation Fund (LUX) B EUR | LU1006075656 | 6 (3) |
| NN Carmignac Emergents Fund | Carmignac Gestion | Carmignac Emergents A EUR Acc | FR0010149302 | 9 |
| NN Carmignac Patrimoine Fund | Carmignac Gestion | Carmignac Patrimoine A EUR Acc | FR0010135103 | 8 |
| NN DNCA Invest Eurose Fund | DNCA Investments | DNCA Invest Eurose | LU0284394235 | 8 |
| NN Ethenea Ethna-AKTIV Fund | ETHENEA Independent Investors S.A. | Ethna-AKTIV -T- | LU0431139764 | 8 |
| NN FFG European Equities Sustainable Moderate Fund | Funds For Good | FFG European Equities Sustainable Moderate | LU0945616984 | 8 |
| NN FFG Global Flexible Sustainable Fund | Funds For Good | FFG Global Flexible Sustainable | LU1697917083 | 8 |
| NN Fidelity America Fund | Fidelity International | Fidelity Funds - America Fund | LU0251127410 | 8 |
| NN Fidelity Pacific Fund | Fidelity International | Fidelity Funds - Pacific Fund | LU0368678339 | 8 |
| NN Fidelity World Fund | Fidelity International | Fidelity Funds - World Fund | LU1261432659 | 8 |
| NN Flossbach von Storch Multiple Opportunities II RT Fund | Flossbach von Storch | Flossbach von Storch Multiple Opportunities II RT | LU1038809395 | 8 |
| NN GS Emerging Markets Debt Fund | Goldman Sachs Asset Management | Goldman Sachs Emerging Markets Debt (Hard Currency) | LU0546915058 | 8 |
| NN GS Euro Bond Fund | Goldman Sachs Asset Management | Goldman Sachs Euro Bond | LU0546917773 | 8 |
| NN GS Europe Sustainable Equity Fund | Goldman Sachs Asset Management | Goldman Sachs Europe Sustainable Equity | LU0991964320 | 8 |
| NN GS Eurozone Equity Income Fund | Goldman Sachs Asset Management | Goldman Sachs Eurozone Equity Income | LU0127786431 | 8 |
| NN GS Global Social Impact Equity Fund | Goldman Sachs Asset Management | Goldman Sachs Global Social Impact Equity | LU0332192961 | 9 |
| NN GS Global Sustainable Equity Fund | Goldman Sachs Asset Management | Goldman Sachs Global Sustainable Equity | LU0119216553 | 8 |
| NN GS Multi Asset Factor Opportunities Fund | Goldman Sachs Asset Management | Goldman Sachs Multi Asset Factor Opportunities | LU2055071596 | 6 (1) |
| NN GS Patrimonial Aggressive Fund | Goldman Sachs Asset Management | Goldman Sachs Patrimonial Aggressive | LU0119195450 | 8 |
| NN GS Patrimonial Balanced Europe Sustainable Fund | Goldman Sachs Asset Management | Goldman Sachs Patrimonial Balanced Europe Sustainable | LU1444115874 | 8 |
| NN GS Patrimonial Balanced Fund | Goldman Sachs Asset Management | Goldman Sachs Patrimonial Balanced | LU0119195963 | 8 |
| NN GS Patrimonial Balanced Future Fund | Goldman Sachs Asset Management | Goldman Sachs Patrimonial Balanced Future (B) | BE6313167197 | 8 |
| NN GS Patrimonial Defensive Fund | Goldman Sachs Asset Management | Goldman Sachs Patrimonial Defensive | LU0119196938 | 8 |
| NN JP Morgan Euro Liquidity Fund | JPMorgan Asset Management | JPMorgan Liquidity Funds - EUR Standard Money Market VNAV Fund | LU2095450479 | 8 |
| NN JPM US Technology Fund | JPMorgan Asset Management | JPM US Technology Fund | LU0159052710 | 8 |
| NN Life Multi Invest High Fund | NN Insurance Belgium | NN Life Multi Invest High Fund | N/A | 6 (4) |
| NN Life Multi Invest Low Fund | NN Insurance Belgium | NN Life Multi Invest Low Fund | N/A | 6 (4) |
| NN Life Multi Invest Medium Fund | NN Insurance Belgium | NN Life Multi Invest Medium Fund | N/A | 6 (4) |
| NN Life Multi Invest Medium Low Fund | NN Insurance Belgium | NN Life Multi Invest Medium Low Fund | N/A | 6 (4) |
| NN M&G Dynamic Allocation Fund | M&G Investments | M&G (Lux) Dynamic Allocation Fund | LU1582988058 | 8 |
| NN M&G Global Listed Infrastructure Fund | M&G Investments | M&G (Lux) Global Listed Infrastructure Fund | LU1665237704 | 8 |
| NN M&G Optimal Income Fund | M&G Investments | M&G (Lux) Optimal Income Fund | LU1670724373 | 8 |
| NN Nordea Global Climate and Environment Fund | Nordea Asset Management | Nordea Global Climate and Environment Fund | LU0348926287 | 9 |

| | | | | |
|---|---|---|--------------|---|
| NN Nordea Global Real Estate Fund | Nordea Asset Management | Nordea Global Real Estate Fund | LU0705259769 | 8 |
| NN Pictet-Global Megatrend Selection Fund | Pictet Asset Management | Pictet-Global Megatrend Selection | LU0386882277 | 8 |
| NN R-co Valor Balanced Fund | Rothschild & Co Asset Management Europe | R-co Valor Balanced | FR0013367281 | 8 |
| NN R-co Valor Fund | Rothschild & Co Asset Management Europe | R-co Valor | FR0011261197 | 8 |
| NN Schroder ISF Global Energy Transition Fund | Schroders | Schroder ISF Global Energy Transition | LU2390151400 | 9 |
| NN Threadneedle Global Focus Fund | Columbia Threadneedle Investments | Threadneedle (Lux) Global Focus | LU0757431068 | 8 |
| NN Threadneedle Global Smaller Companies Fund | Columbia Threadneedle Investments | Threadneedle (Lux) Global Smaller Companies | LU0570870567 | 8 |
| NN Triodos Euro Bond Impact Fund | Triodos Investment Management | Triodos Euro Bond Impact Fund | LU0278272504 | 9 |
| NN Triodos Global Equities Impact Fund | Triodos Investment Management | Triodos Global Equities Impact Fund | LU0278271951 | 9 |

Le règlement européen SFDR ne prévoit pas d'annexe spécifique pour les fonds relevant de l'article 6. Le cas échéant, une information sur les principales incidences négatives (PAI) sur les facteurs de durabilité est fournie via un lien ci-dessous.

(1) <https://www.gsam.com/responsible-investing/fr-BE/non-professional/about/declaration-sur-les-principales-incidences-negatives-en-matiere-de-durabilite>

(2) <https://www.blackrock.com/corporate/literature/continuous-disclosure-and-important-information/sfdr-principal-adverse-sustainability-impact-statement.pdf>

(3) [https://www.capitalgroup.com/content/dam/cgc/tenants/eacg/esg/files/annex\(fr\).pdf](https://www.capitalgroup.com/content/dam/cgc/tenants/eacg/esg/files/annex(fr).pdf)

(4) <https://www.nn.be/fr/propos-de-nn/publication-dinformations-en-matiere-de-durabilite>

Informations précontractuelles pour les produits financiers visés à l'article 9, paragraphes 1 à 4 bis, du règlement (UE) 2019/2088 et à l'article 5, premier alinéa, du règlement (UE) 2020/852

Par **investissement durable**, on entend un investissement dans une activité économique qui contribue à un objectif environnemental ou social, pour autant qu'il ne cause de préjudice important à aucun de ces objectifs et que les sociétés bénéficiaires des investissements appliquent des pratiques de bonne gouvernance.

La taxinomie de l'UE est un système de classification institué par le règlement (UE) 2020/852, qui dresse une liste d'**activités économiques durables sur le plan environnemental**. Ce règlement ne comprend pas de liste des activités économiques durables sur le plan social. Les investissements durables ayant un objectif environnemental ne sont pas nécessairement alignés sur la taxinomie.

Dénomination du produit : Nordea 1 - Global Climate and Environment Fund

Identifiant d'entité juridique : 549300JGG1N66HM3TH21

Objectif d'investissement durable

Ce produit financier a-t-il un objectif d'investissement durable ?

☒ ☒ ☒ **Oui**

☐ ☐ ☐ **No**

☒ Il réalisera un minimum d'**investissements durables ayant un objectif environnemental** : 85%

☒ dans des activités économiques qui sont considérées comme durables sur le plan environnemental au titre de la taxinomie de l'UE

☒ dans des activités économiques qui ne sont pas considérées comme durables sur le plan environnemental au titre de la taxinomie de l'UE

☐ Il réalisera un minimum d'**investissements durables ayant un objectif social** : %

☐ Il **promeut des caractéristiques environnementales et sociales (E/S)** et, bien qu'il n'ait pas pour objectif l'investissement durable, il contiendra une proportion minimale de ____% d'investissements durables

☐ ayant un objectif environnemental dans des activités économiques qui sont considérées comme durables sur le plan environnemental au titre de la taxinomie de l'UE

☐ ayant un objectif environnemental et réalisés dans des activités économiques qui ne sont pas considérées comme durables sur le plan environnemental au titre de la taxinomie de l'UE

☐ ayant un objectif social

☐ Il **promeut des caractéristiques E/S**, mais **ne réalisera pas d'investissements durables**



Quel est l'objectif d'investissement durable de ce produit financier ?

L'objectif d'investissement durable du fonds consiste à soutenir l'Agenda 2030 pour le développement durable adopté par les Nations unies, en mettant l'accent sur les questions thématiques liées au climat et à l'environnement et en investissant dans des sociétés qui participent à des activités économiques alignées sur un ou plusieurs des objectifs de la taxinomie de l'UE décrits ci-dessous, ou qui contribuent à un ou plusieurs des Objectifs de développement durable (ODD) suivants des Nations unies :

ODD 2 - Faim « zéro »
ODD 6 - Eau propre et assainissement
ODD 7 - Energie propre et d'un coût abordable
ODD 8 - Travail décent et croissance économique
ODD 9 - Industrie, innovation et infrastructures
ODD 11 - Villes et communautés durables
ODD 12 - Consommation et production responsables
ODD 13 - Mesures relatives à la lutte contre les changements climatiques
ODD 14 - Vie aquatique
ODD 15 - Vie terrestre

Les ODD des Nations unies sont un ensemble de 17 Objectifs de développement durable adoptés par les Nations unies en 2015 et visant à mettre fin à la pauvreté, à protéger la planète et à assurer la paix et la prospérité d'ici 2030. Pour plus de détails, voir le lien vers les informations relatives au développement durable présentées ci-après dans la section « Où puis-je trouver en ligne davantage d'informations spécifiques au produit ? ».

La taxinomie de l'UE fournit un cadre d'évaluation des activités économiques durables sur le plan environnemental et dresse la liste des activités économiques considérées comme durables sur le plan environnemental dans le contexte du Pacte vert européen. En fonction de la disponibilité d'opportunités d'investissement réalisables, le fonds peut contribuer à l'un des objectifs environnementaux énoncés dans le règlement sur la taxinomie.

Les activités durables sur le plan environnemental, telles que définies par la taxinomie de l'UE, sont liées à six objectifs environnementaux :

- 1. Atténuation du changement climatique**
- 2. Adaptation au changement climatique**
3. Utilisation durable et protection des ressources aquatiques et marines
4. Transition vers une économie circulaire
5. Prévention et réduction de la pollution
6. Protection et restauration de la biodiversité et des écosystèmes.

Pour chacun de ces objectifs, la taxinomie de l'UE prévoit des critères de sélection techniques, y compris des seuils précis. L'alignement des activités des sociétés bénéficiaires des investissements par rapport aux objectifs de la taxinomie de l'UE est identifié et évalué à l'aide de ces critères de sélection techniques, dans la mesure où ceux-ci ont été adoptés et où des données de qualité adéquate concernant l'alignement des activités des sociétés sont fournies par des prestataires de données tiers. De plus amples informations sont disponibles dans la section « Dans quelle proportion minimale les investissements durables ayant un objectif environnemental sont-ils alignés sur la taxinomie de l'UE ? ». A la date de publication, l'alignement des activités des sociétés bénéficiaires des investissements sur les objectifs climatiques 1. et 2. peut être identifié et évalué, tandis que les autres objectifs seront inclus lorsque les critères techniques de sélection associés auront été adoptés par la Commission européenne.

En outre, pour être éligibles à l'univers d'investissement du fonds, les sociétés bénéficiaires des investissements doivent être classées comme durables par

Les **indicateurs de durabilité** permettent de mesurer la manière dont les objectifs de durabilité de ce produit financier sont atteints.

Les **principales incidences négatives** correspondent aux incidences négatives les plus significatives des décisions d'investissement sur les facteurs de durabilité liés aux questions environnementales, sociales et de personnel, au respect des droits de l'homme et à la lutte contre la corruption et les actes de corruption.

NAM en contribuant, via leurs activités économiques, à un objectif d'investissement durable sans causer de préjudice important à tout autre objectif environnemental ou social et en adoptant des pratiques de bonne gouvernance.

L'indice utilisé par le fonds n'a pas été désigné comme indice de référence pour atteindre l'objectif d'investissement durable du fonds.

● ***Quels sont les indicateurs de durabilité utilisés pour mesurer la réalisation de l'objectif d'investissement durable de ce produit financier ?***

Pour mesurer la réalisation de l'objectif d'investissement durable, le gestionnaire utilise les indicateurs ci-après : La contribution à chacun des ODD et l'alignement sur la taxinomie sont mesurés et présentés dans le rapport annuel du fonds, afin de démontrer que l'objectif d'investissement durable est atteint. La contribution aux ODD est mesurée à l'aune de la contribution de chaque société, pondérée par son poids dans les investissements totaux. De même, l'alignement sur la taxinomie est calculé comme la proportion des activités de chaque société qui sont alignées sur la taxinomie, pondérée par son poids dans les investissements totaux du fonds.

- Contribution à l'ODD 2 - Faim « zéro »
- Contribution à l'ODD 6 - Eau propre et assainissement
- Contribution à l'ODD 7 - Energie propre et d'un coût abordable
- Contribution à l'ODD 8 - Travail décent et croissance économique
- Contribution à l'ODD 9 - Industrie, innovation et infrastructures
- Contribution à l'ODD 11 - Villes et communautés durables
- Contribution à l'ODD 12 - Consommation et production responsables
- Contribution à l'ODD 13 - Mesures relatives à la lutte contre les changements climatiques
- Contribution à l'ODD 14 - Vie aquatique
- Contribution à l'ODD 15 - Vie terrestre
- % du total des investissements dans des activités alignées sur la taxinomie de l'UE

● ***Dans quelle mesure les investissements durables ne causent-ils pas de préjudice important à un objectif d'investissement durable sur le plan environnemental ou social ?***

Dans le cadre du processus permettant d'identifier les investissements durables, les sociétés font l'objet d'un filtrage visant à garantir qu'elles ne causent pas de préjudice important à tout autre objectif social ou environnemental (« test DNSH »). Le test DNSH utilise les indicateurs des PIN, décrits ci-dessous, pour identifier et exclure les entreprises qui ne respectent pas les seuils fixés.

Comment les indicateurs concernant les incidences négatives ont-ils été pris en considération ?

Le test DNSH, qui fait partie de la méthodologie d'identification des investissements durables, permet de détecter les valeurs négatives aberrantes et les mauvaises performances liées aux indicateurs des PIN. Le gestionnaire prendra en compte les indicateurs des PIN du tableau 1, annexe 1 des NTR du SFDR. Actuellement, les données sont principalement disponibles pour l'utilisation des indicateurs ci-dessous. Parallèlement à l'évolution de la qualité et de la disponibilité des données, des indicateurs supplémentaires seront progressivement inclus.

Indicateurs climatiques et autres indicateurs relatifs à l'environnement :

- Emissions de gaz à effet de serre
- Impact sur la biodiversité
- Rejets dans l'eau
- Déchets dangereux

Indicateurs liés aux questions sociales, de personnel, de respect des droits de l'homme et de lutte contre la corruption et les actes de corruption :

- Violations des principes du Pacte mondial de l'ONU et des principes de l'OCDE
- Mixité au sein des organes de gouvernance
- Exposition aux armes controversées
- Problèmes et incidents graves en matière de droits de l'homme

Les sociétés qui ne respectent pas les seuils définis par le gestionnaire ne sont pas considérées comme des investissements durables. Il s'agit notamment des sociétés impliquées dans de graves incidents liés aux droits de l'homme, dans de graves controverses liées à la biodiversité ou dans des violations des principes du Pacte mondial de l'ONU et des principes de l'OCDE.

Les sociétés échouent également au test DNSH si elles figurent parmi les plus mauvais élèves en matière de rejets dans l'eau, de déchets dangereux ou d'émissions de gaz à effet de serre. En outre, les sociétés qui tirent plus de 0% de leurs revenus de combustibles fossiles non conventionnels échouent au test DNSH, et les sociétés qui tirent plus de 5% de leurs revenus de combustibles fossiles conventionnels ou plus de 50% de leurs revenus de services spécifiques à l'industrie des combustibles fossiles réussiront le test DNSH si elles sont en dessous des critères d'exclusion liés au climat de l'indice de référence « Accord de Paris » de l'UE – avec des seuils de revenus de 1% pour le charbon, 10% pour le pétrole, 50% pour le gaz naturel et 50% pour la production d'électricité à partir de combustibles fossiles – et disposent d'un plan de transition climatique. Notre Politique sur les combustibles fossiles alignée sur l'accord de Paris décrit les critères utilisés pour identifier les entreprises dotées de plans de transition crédibles. Elle peut être consultée via le lien fourni ci-dessous dans la section « Où puis-je trouver en ligne davantage d'informations spécifiques au produit ? ».

Des exclusions supplémentaires visant à limiter les externalités négatives sont appliquées à l'univers d'investissement du fonds, afin d'éviter les investissements dans des sociétés impliquées dans le charbon thermique ou la production de combustibles fossiles à partir de sables bitumineux et de forages dans l'Arctique, ou encore dans les armes controversées et la pornographie. La politique d'exclusion du fonds est présentée dans la section « Quelles sont les contraintes définies dans la stratégie d'investissement pour sélectionner les investissements en vue d'atteindre l'objectif d'investissement durable ? ».

Les données sur les indicateurs des PIN nécessaires au test DNSH proviennent de fournisseurs de données tiers.

Dans quelle mesure les investissements durables sont-ils conformes aux principes directeurs de l'OCDE à l'intention des entreprises multinationales et aux principes directeurs des Nations unies relatifs aux entreprises et aux droits de l'homme ?

L'alignement des investissements durables sur les principes directeurs de l'OCDE à l'intention des entreprises multinationales et sur les principes directeurs des Nations unies relatifs aux entreprises et aux droits de l'homme est confirmé dans le cadre du processus d'identification des investissements durables à partir de l'indicateur reflétant les violations des principes du Pacte mondial de l'ONU ou des principes de l'OCDE.



Ce produit financier prend-il en considération les principales incidences négatives sur les facteurs de durabilité ?

☐

Non

☒

Oui, l'outil quantitatif PIN exclusif de NAM évalue l'incidence de l'univers d'investissement de NAM (principalement des investissements directs) à travers plusieurs indicateurs des PIN. Les équipes d'investissement ont accès à la fois à des indicateurs de PIN absolus et à des valeurs d'échelle normalisée, qui leur permettent d'identifier les cas particuliers et d'ajuster en conséquence leur opinion sur les émetteurs et les sociétés bénéficiaires des investissements. Les indicateurs spécifiques des PIN qui sont pris en considération sont soumis à la disponibilité des données et peuvent évoluer avec l'amélioration de la qualité et de la disponibilité des données.

Les informations relatives aux PIN sur les facteurs de durabilité sont disponibles dans le rapport annuel publié en vertu de l'article 11, paragraphe 2 du SFDR.



Quelle est la stratégie d'investissement suivie par ce produit financier ?

La politique générale d'investissement du fonds, y compris son univers d'investissement et son indice de référence, est précisée dans la section « Objectif et politique d'investissement » du prospectus.

Un processus de recherche fondamentale bottom-up permet d'identifier des sociétés à même de générer d'importants flux de trésorerie futurs au travers de leur contribution à des solutions environnementales telles que l'utilisation efficace des ressources, la protection de l'environnement et le recours aux énergies alternatives.

Les sociétés bénéficiaires des investissements sont analysées et sélectionnées à la discrétion du gestionnaire.

On s'assure que les sociétés bénéficiaires des investissements sont durables au sens de l'article 2 (17) du SFDR en utilisant un critère de réussite/échec sur la contribution à un ou plusieurs des ODD des Nations unies ou à un ou plusieurs des objectifs environnementaux de la taxinomie de l'UE, comme indiqué dans l'objectif d'investissement durable du fonds, avec un seuil de 20%. Cette contribution peut être mesurée en fonction de la proportion des revenus, des dépenses d'investissement ou des dépenses d'exploitation liée aux objectifs susmentionnés. Certains secteurs dans lesquels ces indicateurs ne sont pas applicables peuvent nécessiter une analyse fondamentale afin d'identifier et de mesurer les indicateurs pertinents pour évaluer le profil de durabilité des sociétés. Par exemple, les acteurs financiers peuvent être évalués en fonction de leur statut systémique, du financement des activités liées aux combustibles fossiles, etc. Le processus évalue en outre la qualité de la gouvernance, comme indiqué dans la section « Quelle est la politique suivie pour évaluer les pratiques de bonne gouvernance des sociétés dans lesquelles le produit financier investit ? », et s'assure que les activités des sociétés en portefeuille ne causent pas de préjudice important à d'autres objectifs, comme précisé dans la section « Dans quelle mesure les investissements durables ne causent-ils pas de préjudice important à un objectif d'investissement durable sur le plan environnemental ou social ? ».

Le fonds ne vise pas une contribution minimale spécifique à chacun des ODD individuels des Nations unies ou aux objectifs environnementaux de la taxinomie de l'UE, et la répartition entre les investissements contribuant à l'un ou l'autre des objectifs dépendra des indicateurs financiers et de la disponibilité des opportunités d'investissement.

Le fonds investit une proportion minimale de 2% de ses investissements totaux dans des activités qui répondent aux critères techniques définis dans la taxinomie de l'UE. Ces investissements peuvent contribuer à divers objectifs environnementaux de la taxinomie de l'UE si les normes techniques correspondantes ont été adoptées par l'UE.

Dans le cadre de la stratégie d'investissement, les sociétés et les émetteurs sont exclus de l'univers d'investissement du fonds s'ils sont impliqués dans certaines activités jugées préjudiciables à l'environnement ou à la société en général. Les investissements sont également filtrés au regard des principes directeurs de l'OCDE à l'intention des entreprises multinationales et des principes directeurs des Nations unies. L'alignement des investissements du fonds sur les exclusions applicables fait l'objet d'un contrôle permanent, comme indiqué dans la section « Quels sont les éléments contraignants de la stratégie d'investissement utilisés pour sélectionner les investissements afin d'atteindre chacune des caractéristiques environnementales ou sociales promues par ce produit financier ? » ci-après.

Dans le cadre du processus d'investissement, un examen des sociétés bénéficiaires des investissements permet de s'assurer qu'elles suivent des pratiques de bonne gouvernance.

La **stratégie d'investissement** guide les décisions d'investissement selon des facteurs tels que les objectifs d'investissement et la tolérance au risque.

Pour le compte de ses clients, NAM réalise différentes activités d'engagement auprès des sociétés bénéficiaires des investissements et des émetteurs privés et souverains afin de les encourager à améliorer leurs pratiques ESG et à promouvoir une approche à long terme de la prise de décision.

● ***Quelles sont les contraintes définies dans la stratégie d'investissement pour sélectionner les investissements en vue d'atteindre l'objectif d'investissement durable ?***

- Au moins 85% des investissements du fonds sont durables au sens de l'article 2, paragraphe 17 du SFDR. Les investissements sont classés comme durables à l'aide du processus propriétaire de NAM, qui applique un critère de réussite/échec sur la contribution à un ou plusieurs des ODD des Nations unies ou à un ou plusieurs des objectifs environnementaux de la taxinomie de l'UE, avec un seuil de 20%. Cette contribution peut être mesurée en fonction de la proportion des revenus liée aux objectifs susmentionnés. Pour les secteurs où les dépenses d'investissement, les dépenses d'exploitation ou d'autres mesures d'activité sont plus pertinentes, celles-ci seront utilisées. Le processus évalue en outre la qualité de la gouvernance, comme indiqué dans la section « Quelle est la politique suivie pour évaluer les pratiques de bonne gouvernance des sociétés dans lesquelles le produit financier investit ? », et s'assure que les activités des sociétés ne causent pas de préjudice important à d'autres objectifs, comme précisé dans la section « Dans quelle mesure les investissements durables ne causent-ils pas de préjudice important à un objectif d'investissement durable sur le plan environnemental ou social ? ».
- Au moins 2% des investissements totaux du fonds concernent des activités alignées sur la taxinomie de l'UE. Les critères techniques de sélection de la taxinomie de l'UE sont utilisés pour évaluer l'alignement sur la taxinomie des activités dans lesquelles chaque société est impliquée, et la proportion d'activités alignées est calculée et mesurée pour les actifs totaux du fonds en pondérant l'investissement dans chaque société bénéficiaire des investissements sur la base de son implication dans des activités alignées sur la taxinomie. De plus amples informations sont disponibles dans la section « Dans quelle proportion minimale les investissements durables ayant un objectif environnemental sont-ils alignés sur la taxinomie de l'UE ? ».
- Les exclusions sectorielles et fondées sur des valeurs empêchent les investissements dans les sociétés qui sont impliquées dans de graves violations des normes internationales, où un engagement ne semble pas possible ou efficace. Les sociétés exerçant certaines activités ayant a priori un impact négatif important sur le climat ou l'environnement, comme le charbon thermique ou la production de combustibles fossiles à partir de sables bitumineux et de forages dans l'Arctique, sont également exclues, de même que les sociétés actives dans la production d'armes controversées et les sociétés impliquées dans la pornographie. L'exposition à certaines activités peut être mesurée sur la base de la production, de la distribution ou de la contribution aux revenus, en fonction de la nature de l'activité, et des seuils peuvent s'appliquer aux fins des exclusions. Un lien vers la liste des sociétés exclues ainsi que la politique d'investissement responsable détaillant le processus sont fournis ci-dessous dans la section « Où puis-je trouver en ligne davantage d'informations spécifiques au produit ? ». Les investissements sont également soumis à des exclusions spécifiques qui limitent l'exposition à certaines activités incompatibles avec le profil d'investissement du fonds ou jugées préjudiciables à l'environnement ou à la société en général. Les exclusions supplémentaires spécifiques qui s'appliquent au fonds peuvent être consultées dans les informations relatives au développement

durable fournies sur le site Internet dédié, en cliquant sur le lien fourni ci-après dans la section « Où puis-je trouver en ligne davantage d'informations spécifiques au produit ? ».

- Le fonds respecte la Politique sur les combustibles fossiles alignée sur l'accord de Paris de NAM, qui fixe des seuils pour l'exposition des sociétés à la production et à la distribution de combustibles fossiles et aux services connexes. Cela signifie que le fonds n'investira pas dans des sociétés impliquées de manière significative dans la production et la distribution de combustibles fossiles ou les services connexes si elle ne dispose pas d'une stratégie de transition documentée et conforme à l'Accord de Paris. Un lien vers la présentation de la Politique sur les combustibles fossiles alignée sur l'accord de Paris de NAM est fourni ci-dessous dans la section « Où puis-je trouver en ligne davantage d'informations spécifiques au produit ? ».

Les éléments contraignants sont documentés et contrôlés en permanence. Par ailleurs, NAM a mis en place des processus de gestion des risques afin de contrôler les risques financiers et réglementaires et de garantir une remontée appropriée de tout problème potentiel au sein d'une structure de gouvernance claire.

NAM procède à une vérification approfondie des fournisseurs de données externes afin de clarifier les méthodologies appliquées et de contrôler la qualité des données. Toutefois, face à l'évolution rapide de la réglementation et des normes en matière d'établissement de rapports non financiers, la qualité, la couverture et l'accessibilité des données demeurent problématiques – en particulier pour les petites entreprises et les marchés moins développés.

Les pratiques de **bonne gouvernance** concernent des structures de gestion saines, les relations avec le personnel, la rémunération du personnel et le respect des obligations fiscales.

Quelle est la politique suivie pour évaluer les pratiques de bonne gouvernance des sociétés dans lesquelles le produit financier investit ?

Les pratiques de bonne gouvernance des sociétés bénéficiaires des investissements sont abordées à différents niveaux du processus de sélection des titres dans le cadre des investissements directs. Les sociétés sont examinées du point de vue de la bonne gouvernance en évaluant, entre autres, leurs relations avec les employés, leurs pratiques salariales, leurs structures de gestion et leur conformité fiscale. En ce qui concerne les émetteurs souverains, l'évaluation des pratiques de bonne gouvernance repose sur trois piliers : 1) les principes de gouvernance (gouvernance démocratique), 2) l'exécution de la gouvernance et 3) l'efficacité de la gouvernance.



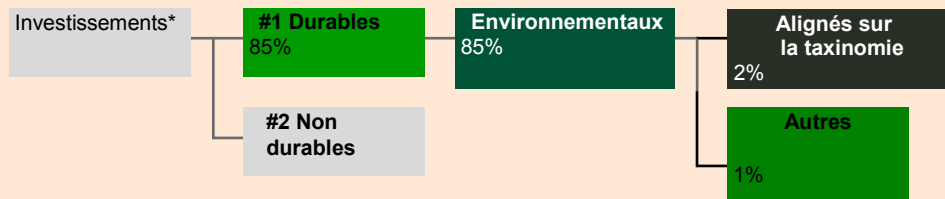
Quelles sont l'allocation des actifs et la proportion minimale d'investissements durables ?

Le fonds s'engage à respecter une proportion minimale de certains types d'investissement, comme indiqué ci-dessous. Quand la mention « 0% » est indiquée ou lorsqu'aucun pourcentage n'est affiché, ces investissements peuvent être pertinents pour la stratégie, mais le fonds ne s'engage pas à en détenir une proportion spécifique à tout moment et la proportion de ces investissements peut chuter à 0% à la discrétion du gestionnaire.

L'**allocation des actifs** décrit la part des investissements dans des actifs spécifiques.

Les activités alignées sur la taxinomie sont exprimées en % :

- **du chiffre d'affaires** pour refléter la part des revenus provenant des activités vertes des sociétés bénéficiaires des investissements ;
- **des dépenses d'investissement** (CapEx) pour montrer les investissements verts réalisés par les sociétés bénéficiaires des investissements, pour une transition vers une économie verte par exemple ;
- **des dépenses d'exploitation** (OpEx) pour refléter les activités opérationnelles vertes des sociétés bénéficiaires des investissements.



#1 Durables couvrant les investissements durables ayant des objectifs environnementaux ou sociaux.

#2 Non durables comprend les investissements qui ne sont pas qualifiés d'investissements durables.

* « Investissements » désigne la VNI du fonds, autrement dit sa valeur de marché totale.



Dans quelle proportion minimale les investissements durables ayant un objectif environnemental sont-ils alignés sur la taxinomie de l'UE ?

Sur la base des données actuellement disponibles, un minimum de 2% des investissements du fonds sera aligné sur la taxinomie de l'UE. Le rapport d'alignement obligatoire n'entrera en vigueur qu'avec la mise en œuvre de la directive sur le reporting développement durable des entreprises. Dans l'intervalle, les données publiques des entreprises font défaut et les évaluations reposent sur des données équivalentes qui sont moins fiables et peuvent fausser les chiffres communiqués. Bien que les proportions réelles d'activités alignées sur la taxinomie puissent être plus élevées, nous ne sommes actuellement en mesure de nous engager que sur des niveaux très conservateurs.

La conformité des investissements avec la taxinomie de l'UE n'a pas été attestée par des auditeurs ou examinée par des tiers.

L'éligibilité à la taxinomie et l'alignement tel que défini dans l'article 3 de la taxinomie de l'UE peuvent être calculés et fournis par les sociétés bénéficiaires des investissements ou par des fournisseurs de données tiers. Les fournisseurs de données tiers évaluent la manière dont les sociétés sont impliquées dans des activités économiques qui contribuent de manière significative à un objectif environnemental tel que défini dans les normes techniques – y compris les seuils – mises à disposition dans le cadre de la taxinomie de l'UE. Les mêmes normes garantissent que les activités ne causent pas de préjudice important à d'autres objectifs durables et qu'elles respectent des garanties sociales minimales.

L'évaluation de l'alignement sur la taxinomie reposera sur la proportion du chiffre d'affaires d'une entreprise ou d'un émetteur provenant des activités alignées sur la taxinomie. Le chiffre d'affaires est actuellement la mesure la plus fiable sur la base de critères de qualité et de disponibilité. Les résultats des fournisseurs de données peuvent ne pas être totalement alignés tant que les données des entreprises publiées font encore défaut et que les évaluations reposent largement sur des données équivalentes. De plus amples informations sur la diligence raisonnable ainsi que sur les sources et le traitement des données sont disponibles dans les informations relatives au développement durable, via le lien fourni ci-dessous dans la section « Où puis-je trouver en ligne davantage d'informations spécifiques au produit ? ».

L'évaluation de l'alignement sur la taxinomie des activités des sociétés en portefeuille est complétée par l'évaluation DNSH, qui s'inscrit dans le cadre de la classification des investissements durables de NAM.

● Le produit financier investit-il dans des activités liées au gaz fossile et/ou à l'énergie nucléaire qui sont conformes à la taxinomie de l'UE ?

☐ Oui

☐ Dans le gaz fossile

☐ Dans l'énergie nucléaire

☒ Non

Pour être conformes à la taxinomie de l'UE, les critères applicables au **gaz fossile**

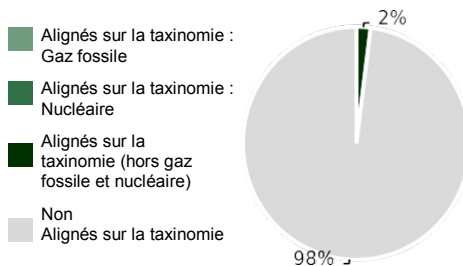
comprennent des limitations des émissions et le passage à l'électricité d'origine renouvelable ou à des carburants à faible teneur en carbone d'ici à la fin de 2035. En ce qui concerne l'**énergie nucléaire**, les critères comprennent des règles complètes en matière de sûreté nucléaire et de gestion des déchets.

Les **activités habilitantes** permettent directement à d'autres activités de contribuer de manière substantielle à la réalisation d'un objectif environnemental.

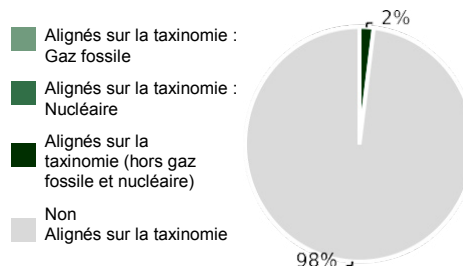
Les **activités transitoires** sont des activités pour lesquelles il n'existe pas encore de solutions de remplacement sobres en carbone et, entre autres, dont les niveaux d'émission de gaz à effet de serre correspondent aux meilleures performances réalisables.

Les deux graphiques ci-dessous font apparaître en vert le pourcentage minimal d'investissements alignés sur la taxinomie de l'UE. Etant donné qu'il n'existe pas de méthodologie appropriée pour déterminer l'alignement des obligations souveraines* sur la taxinomie, le premier graphique montre l'alignement sur la taxinomie par rapport à tous les investissements du produit financier, y compris les obligations souveraines, tandis que le deuxième graphique représente l'alignement sur la taxinomie uniquement par rapport aux investissements du produit financier autres que les obligations souveraines.

1. Alignement des investissements sur la Taxinomie obligations souveraines* incluses



2. Alignement des investissements sur la Taxinomie hors obligations souveraines*



Ce graphique représente 100% des investissements totaux.

* Aux fins de ces graphiques, les « obligations souveraines » comprennent toutes les expositions souveraines

Les activités liées au gaz fossile et/ou au nucléaire ne seront conformes à la taxinomie de l'UE que si elles contribuent à limiter le changement climatique (« atténuation du changement climatique ») et ne causent de préjudice important à aucun objectif de la taxinomie de l'UE — voir la note explicative dans la marge de gauche. L'ensemble des critères applicables aux activités économiques dans les secteurs du gaz fossile et de l'énergie nucléaire qui sont conformes à la taxinomie de l'UE sont définis dans le règlement délégué (UE) 2022/1214 de la Commission.

Quelle est la proportion minimale d'investissements dans des activités transitoires et habilitantes ?

Il n'y a pas d'engagement concernant une proportion minimale d'investissements dans des activités transitoires et habilitantes.

Quelle est la proportion minimale d'investissements durables ayant un objectif environnemental qui ne sont pas alignés sur la taxinomie de l'UE ?

La proportion minimale d'investissements ayant un objectif environnemental qui ne sont pas alignés sur la taxinomie de l'UE est de 1%.

Le fonds effectuera un minimum d'investissements durables ayant un objectif environnemental, comme indiqué dans le graphique de la section « Quelles sont l'allocation des actifs et la proportion minimale d'investissements durables ? ».

Quels sont les investissements inclus dans la catégorie « #2 Non durables », quelle est leur finalité et des garanties environnementales ou sociales minimales s'appliquent-elles à eux ?

Les liquidités peuvent être détenues à titre accessoire ou à des fins d'équilibrage des risques. Le fonds peut avoir recours aux instruments dérivés et à d'autres techniques aux fins décrites dans les « Descriptions des fonds » du prospectus. En raison de la nature de ces instruments, les garanties environnementales et sociales minimales ne sont pas applicables aux liquidités et aux instruments de couverture de change.



représente des investissements durables sur le plan environnemental qui **ne tiennent pas compte des critères** applicables aux activités économiques durables sur le plan environnemental au titre de la taxinomie de l'UE.





Où puis-je trouver en ligne davantage d'informations spécifiques au produit ?

De plus amples informations sur le produit sont accessibles sur le site Internet nordea.lu

Les informations supplémentaires mentionnées dans les sections ci-dessus sont disponibles ici :

[Informations relatives à la durabilité](#)

[Politique d'investissement responsable](#)

[Liste d'exclusions](#)

[Politique sur les combustibles fossiles alignée sur l'accord de Paris](#)