



Assurance de groupe pour salariés

Document précontractuel de durabilité

Informations précontractuelles relatives aux produits financiers visées à l'article 8, paragraphes 1, 2 et 2 bis, du règlement (UE) 2019/2088 et à l'article 6, premier alinéa, du règlement (UE) 2020/852, et conformément à l'article 20 du règlement délégué (UE) 2022/1288

Version : 05/06/2023

Les informations sur la durabilité contenues dans ce document de produit précontractuel ont été préparées au mieux par NN Insurance Belgium SA/NV sur la base des informations actuellement disponibles pour les gestionnaires d'actifs. Toutefois, la réglementation imposant à ces gestionnaires de fortune de mettre ces informations à disposition n'est entrée en vigueur que le 1er janvier 2023. Les informations contenues dans ce document peuvent être modifiées et/ou complétées en fonction des informations que les gestionnaires d'actifs fourniront dans les mois à venir.



1. Intégration des risques liés à la durabilité

Conformément au règlement européen (UE) 2019/2088 sur la divulgation de la finance durable (SFDR), NN Insurance Belgium est tenue de divulguer des informations sur sa politique d'intégration des risques de durabilité dans son processus décisionnel en matière d'investissement.

NN Insurance Belgium applique *Responsible Investment Framework Policy* de NN Group (ci-après dénommée la « RI Framework policy ») disponible à l'adresse suivante : <https://www.nn-group.com/sustainability/responsible-investment/responsible-investment-policy-framework.htm>. Cela soutient « l'intégration systématique des facteurs environnementaux, sociaux et de gouvernance (ci-après, les « facteurs ESG ») dans le processus d'investissement, gérant ainsi à la fois les risques et les opportunités. Dans ce contexte, NN Insurance Belgium considère que les facteurs ESG sont « les questions environnementales, sociales et d'emploi, le respect des droits de l'homme et la lutte contre la corruption ».

Cette RI Framework policy fournit donc des conseils à NN Insurance Belgium pour prendre des décisions d'investissement plus éclairées, en optimisant le profil risque/rendement des portefeuilles d'investissement, tout en tenant compte des valeurs fondamentales du groupe NN dans le processus d'investissement. Cette façon d'intégrer les risques de durabilité dans le processus décisionnel d'investissement garantit que les activités de NN Insurance Belgium sont mieux alignées sur les objectifs et les attentes plus larges de la société en matière de durabilité.

Dans la RI Framework policy, NN Insurance Belgium définit le risque ESG comme « le risque d'implication (in)directe dans la violation des normes et standards écologiques et sociaux ». Le SFDR utilise le terme « risque de durabilité », tandis que NN Group utilise le terme « risque ESG » dans la RI Framework policy. Ces termes sont considérés comme équivalents.

La RI Framework policy s'applique à toutes les classes d'actifs, tant aux actifs propres de NN Insurance Belgium qu'aux actifs des clients tels que définis dans la police RI Framework. Toutefois, selon le gestionnaire d'actifs, la RI Framework policy sera appliquée de la manière distincte suivante.

i. Application lorsque NN Insurance Belgium investit dans des fonds de placement gérés par des gestionnaires de fortune externes

Les fonds d'investissement gérés par des gestionnaires de fortune externes ne peuvent pas être soumis à la RI Framework policy de NN Group. Par conséquent, les stratégies de la RI en particulier ne peuvent pas être appliquées à ces fonds d'investissement. Pour la même raison, la NN Group Restricted List (liste de restrictions) ne peut pas être appliquée. Ceci est une liste d'entreprises et d'obligations d'État de certains pays dans lesquels les investissements ne sont pas autorisés.



Cependant, NN Insurance Belgium surveille la composition du fonds et interroge les gestionnaires d'actifs sur sa politique d'investissement responsable, y compris les listes de restrictions (liste des entreprises, secteurs,...) dans lesquelles les investissements ne peuvent pas être effectués.

Compte tenu, entre autres, des stratégies RI et des critères d'exclusion, NN Insurance Belgium estime que l'impact probable des risques ESG sera faible sur la performance des produits financiers mis à disposition par NN Insurance Belgium.

L'évaluation de l'incidence probable des risques ESG tient compte des réglementations et orientations pratiques actuellement disponibles. Il peut donc être révisé à mesure que le cadre réglementaire et les orientations pratiques évoluent.

2. Classification des fonds (options d'investissement)

Pour les assurances de groupes l'organisateur a le choix parmi 46 fonds d'investissement sous-jacents, dont certains promeuvent des caractéristiques écologiques et/ou sociales ou poursuivent un objectif d'investissement durable. Le fonds interne investit à 100% dans le fonds d'investissement sous-jacent. L'objectif et la politique d'investissement du fonds interne sont 100% conformes à l'objectif et à la politique d'investissement du fonds d'investissement sous-jacent.

Sur la base des informations fournies par le gestionnaire d'actifs des fonds d'investissement sous-jacents, ces fonds d'investissement sous-jacents ont été classés au titre de l'article 6, 8 ou 9 du SFDR.¹²³

30 fonds (65,22 % du nombre total de fonds) sont classés au titre de l'article 8 du SFDR, 6 fonds (13,04 % du nombre total de fonds) sont classés au titre de l'article 9 du SFDR et 10 fonds (21,74 % du nombre total de fonds) sont classés au titre de l'article 6 du SFDR.

Pour les fonds relevant des articles 8 et 9, de plus amples informations sur les caractéristiques durables sont disponibles sur la page produit de notre site web sous « Documents nécessaires » :

[MultiPlan et MultiPlan+ : l'assurance de groupe flexible sans lourdeurs administratives | NN Belgium – Assurances](#)

[Alto Cash Balance : l'assurance de groupe avec capitalisation collective pour les PME et grandes entreprises | NN Belgium – Assurances](#)

[Alto Bonus : récompensez les performances exceptionnelles avec un plan de pension bonus | NN Belgium – Assurances](#)

¹ Article 6 SFDR: le fonds ne promeut pas les caractéristiques écologiques et/ou sociales et ne poursuit pas d'objectifs d'investissement durable.

² Article 8 SFDR: le fonds promeut les caractéristiques écologiques et/ou sociales.

³ Article 9 SFDR: le fonds poursuit un objectif d'investissement durable.



[Alto Defined Contribution: l'assurance de groupe avec capitalisation collective pour les grandes entreprises | NN Belgium – Assurances](#)

Les informations relatives à la prise en compte des principaux effets négatifs des décisions d'investissement sur les facteurs de durabilité inclus par les fonds d'investissement sous-jacents sont disponibles dans les informations précontractuelles relatives à chacune de ces options d'investissement. Toutefois, lors du choix des options d'investissement pour ce produit, la prise en compte de ces principaux effets négatifs n'a pas été déterminante.

3. Classification du produit

NN Insurance Belgium SA a classé ce produit au titre de l'article 8 SFDR car il favorise les caractéristiques écologiques et/ou sociales. Pour que le produit puisse être classé au titre de l'article 8 SFDR pour le preneur d'assurance, le produit financier doit être investi dans au moins une des options d'investissement classées aux articles 8 ou 9 de la liste ci-dessous et au moins une de ces options de placement doit être détenue pendant la période pendant laquelle le produit est détenu. .

Liste des fonds d'investissement:

Nom du fonds interne	Nom du gestionnaire d'actifs, nom du fonds d'investissement sous-jacent et code ISIN	Classification SFDR
NN Life Patrimonial Defensive Fund	NN Investment Partners bv NN (L) Patrimonial Defensive LU0119196938	8
NN Life Patrimonial Balanced Fund	NN Investment Partners bv NN (L) Patrimonial Balanced LU0119195963	8
NN Life Patrimonial Aggressive Fund	NN Investment Partners bv NN (L) Patrimonial Aggressive LU0119195450	8
NN Life Patrimonial Balanced European Sustainable Fund	NN Investment Partners bv NN (L) Patrimonial Balanced European Sustainable LU1444115874	8
NN Life Emerging Markets Debt Fund	NN Investment Partners bv NN (L) Emerging Markets Debt (Hard Currency) LU0546915058	8
NN Life Multi-Asset Factor Opportunities Fund	NN Investment Partners bv NN (L) Multi-Asset Factor Opportunities LU2055071596 Informations sur les effets négatifs sur la durabilité: Sustainable Finance Disclosure Regulation Responsible Investing Goldman Sachs Asset Management (gsam.com)	6
NN Life Euro High Dividend Fund	NN Investment Partners bv NN (L) Euro High Dividend	8



	LU0127786431	
NN Life Health & Well-being Fund	NN Investment Partners bv NN (L) Health & Well-being LU0119214772	9
NN Life Global Sustainable Equity Fund	NN Investment Partners bv NN (L) Global Sustainable Equity LU0119216553	8
NN Life European Sustainable Equity Fund	NN Investment Partners bv NN (L) European Sustainable Equity LU0991964320	8
NN Life Euro Fixed Income Fund	NN Investment Partners bv NN (L) Euro Fixed Income LU0546917773	8
NN Triodos Global Equities Impact Fund	Triodos Investment Management Triodos Global Equities Impact Fund LU0278271951	9
NN Triodos Euro Bond Impact Fund	Triodos Investment Management Triodos Euro Bond Impact Fund LU0278272504	9
NN Flossbach Von Storch Multiple Opportunities II Fund	Flossbach von Storch Flossbach von Storch Multiple Opportunities II RT LU1038809395	8
NN Pictet Global Megatrend Selection Fund	Pictet Asset Management Pictet Global Megatrend Selection LU0386882277	8
NN M&G Dynamic Allocation Fund	M&G Investments M&G (Lux) Dynamic Allocation Fund LU1582988058	8
NN M&G Optimal Income Fund	M&G Investments M&G (Lux) Optimal Income Fund LU1670724373	8
NN M&G Global Listed Infrastructure Fund	M&G Investments M&G (Lux) Global Listed Infrastructure Fund LU1665237704	8
NN R Valor Fund	Rothschild & Co Asset Management Europe R-co Valor FR0011261197	8
NN R-co Valor Balanced Fund	Rothschild & Co Asset Management Europe R-co Valor Balanced FR0013367281	8
NN Threadneedle Global Smaller Companies Fund	Columbia Threadneedle Investments Threadneedle (Lux) Global Smaller Companies LU0570870567	8
NN Threadneedle Global Focus Fund	Columbia Threadneedle Investments Threadneedle (Lux) Global Focus LU0757431068	8
NN Ethenea ethna-aktiv Fund	ETHENEA Independent Investors S.A. Ethna-AKTIV -T- LU0431139764	8

NN Insurance Belgium SA, entreprise d'assurances agréée par la BNB sous le numéro 2550 pour les Branches 1a, 2, 21, 22, 23, 25, 26 et prêteur en crédit hypothécaire agréé par la FSMA sous le numéro de code 0890270057. Siège social : Avenue Fonsny 38, B-1060 Bruxelles, Belgique - RPM Bruxelles - TVA BE 0890.270.057 - BIC : BBRUBEBB - IBAN : BE28 3100 7627 4220. - www.nn.be - FSMA: Rue du Congrès 12-14, 1000 Bruxelles, www.fsma.be. BNB: boulevard de Berlaimont 14, 1000 Bruxelles, www.nbb.be



NN FFG European Equities Sustainable Moderate Fund	Acadian FFG European Equities Sustainable Moderate LU0945616984	9
NN FFG Global Flexible Sustainable Fund	Funds For Good FFG Global Flexible Sustainable LU1697917083	8
NN BlackRock Global Allocation Fund	BlackRock BGF Global Allocation Fund A2 EUR (CAP) LU0171283459 Informations sur les effets néfastes sur la durabilité: pas encore disponibles	6
NN DNCA Invest Eurose Fund	DNCA Investments DNCA Invest Eurose LU0284394235	8
NN Nordea Global Real Estate Fund	Nordea Asset Management Nordea Global Real Estate Fund LU0705259769	8
NN Nordea Global Climate and Environment Fund	Nordea Asset Management Nordea Global Climate and Environment Fund LU0348926287	9
NN Capital Group Global Allocation Fund	Capital Group Capital Group Global Allocation Fund (LUX) B EUR LU1006075656 Informations sur les effets néfastes sur la durabilité: pas encore disponibles	6
NN Schroder Global Energy Transition Fund	Schroders Schroder ISF Global Energy Transition LU2390151400	9
NN JPM US Technology Fund	JPMorgan Asset Management JPM US Technology Fund LU0159052710	8
NN Carmignac Patrimoine Fund	Carmignac Gestion Carmignac Patrimoine A EUR Acc FR0010135103	8
NN Carmignac Emergents Fund	Carmignac Gestion Carmignac Emergents A EUR Acc FR0010149302	9
NN JP Morgan Euro Liquidity Fund	JPMorgan Asset Management JP Morgan euro liquidity fund LU0088882138 Informations sur les effets néfastes sur la durabilité: pas encore disponibles	6
NN Fidelity America Fund	Fidelity International Fidelity Funds - America Fund LU0251127410	8
NN Fidelity World Fund	Fidelity International Fidelity Funds - World Fund LU1261432659	8

NN Insurance Belgium SA, entreprise d'assurances agréée par la BNB sous le numéro 2550 pour les Branches 1a, 2, 21, 22, 23, 25, 26 et prêteur en crédit hypothécaire agréé par la FSMA sous le numéro de code 0890270057. Siège social : Avenue Fonsny 38, B-1060 Bruxelles, Belgique - RPM Bruxelles - TVA BE 0890.270.057 - BIC : BBRUBEBB - IBAN : BE28 3100 7627 4220. - www.nn.be - FSMA: Rue du Congrès 12-14, 1000 Bruxelles, www.fsma.be. BNB: boulevard de Berlaimont 14, 1000 Bruxelles, www.nbb.be



NN Fidelity Pacific Fund	Fidelity International Fidelity Funds - Pacific Fund LU0368678339	8
NN Blackrock iShares core MSCI world fund	iShares Core MSCI World UCITS ETF IE00B4L5Y983 Informations sur les effets néfastes sur la durabilité: pas encore disponibles	6
NN Blackrock iShares core S&P 500 fund	iShares Core S&P 500 UCITS ETF IE00B5BMR087 Informations sur les effets néfastes sur la durabilité: pas encore disponibles	6
NN Blackrock iShares MSCI europe SRI fund	iShares MSCI Europe SRI UCITS ETF IE00B52VJ196	8
NN Life Multi Invest Low	Fund of fund Informations sur les effets néfastes sur la durabilité: Publication d'informations en matière de durabilité NN Belgium – Assurances	6
NN Life Multi Invest Medium Low	Fund of fund Informations sur les effets néfastes sur la durabilité: Publication d'informations en matière de durabilité NN Belgium – Assurances	6
NN Life Multi Invest Medium	Fund of fund Informations sur les effets néfastes sur la durabilité: Publication d'informations en matière de durabilité NN Belgium – Assurances	6
NN Life Multi Invest High	Fund of fund Informations sur les effets néfastes sur la durabilité: Publication d'informations en matière de durabilité NN Belgium – Assurances	6
NN Life Patrimonial future	NN (B) Fund Patrimonial Future CAP BE6313167197	8

Dénomination du produit : **Schroder International Selection Fund Global Energy Transition**

Identifiant d'entité juridique : **549300IS8ME9YA6EM043**

Objectif d'investissement durable

Ce produit financier a-t-il un objectif d'investissement durable ?	
●● <input checked="" type="checkbox"/> Oui	●○ <input type="checkbox"/> Non
<input checked="" type="checkbox"/> Il réalisera un minimum d'investissements durables ayant un objectif environnemental : 75,00 %	<input type="checkbox"/> Il promeut des caractéristiques environnementales et sociales (E/S) et, bien qu'il n'ait pas pour objectif l'investissement durable, il contiendra une proportion minimale de ___ % d'investissements durables
<input type="checkbox"/> dans des activités économiques qui sont considérées comme durables sur le plan environnemental au titre de la taxinomie de l'UE	<input type="checkbox"/> ayant un objectif environnemental dans des activités économiques qui sont considérées comme durables sur le plan environnemental au titre de la taxinomie de l'UE
<input checked="" type="checkbox"/> dans des activités économiques qui ne sont pas considérées comme durables sur le plan environnemental au titre de la taxinomie de l'UE	<input type="checkbox"/> ayant un objectif environnemental dans des activités économiques qui ne sont pas considérées comme durables sur le plan environnemental au titre de la taxinomie de l'UE
<input type="checkbox"/> Il réalisera un minimum d'investissements durables ayant un objectif social : ___ %	<input type="checkbox"/> ayant un objectif social
	<input type="checkbox"/> Il promeut des caractéristiques E/S, mais ne réalisera pas d'investissements durables

Quel est l'objectif d'investissement durable de ce produit financier ?

L'objectif d'investissement durable du Compartiment est d'investir au moins 75 % de son actif dans des entreprises à travers le monde qui tirent au moins 50 % de leurs revenus d'activités qui contribuent à la transition mondiale vers des sources d'énergie plus durable et ayant une empreinte carbone réduite, telles que la production, la distribution, le stockage et le transport d'énergie ayant une empreinte carbone plus faible, ainsi que la chaîne d'approvisionnement, les fournisseurs de matériaux et les sociétés technologiques associés. Le Compartiment peut également investir dans des investissements, qui, selon le Gestionnaire d'investissement, sont neutres au regard des critères de durabilité, tels que les liquidités, les Placements du marché monétaire et les produits dérivés utilisés dans le but de réduire le risque (couverture) ou de gérer le Compartiment plus efficacement.

Aucun indice de référence n'a été désigné dans le but d'atteindre l'objectif d'investissement durable.

À la date du présent Prospectus, il n'est pas encore possible de s'engager auprès du Compartiment à maintenir un alignement minimum avec la taxinomie, car le Gestionnaire d'investissement n'est actuellement pas en capacité de déterminer avec précision dans quelle mesure les investissements du Compartiment sont réalisés dans des activités durables sur le plan environnemental alignées sur la taxinomie. L'alignement des investissements de ce Compartiment sur la taxinomie n'a donc pas été calculé et a, par conséquent, été considéré comme représentant 0 % du portefeuille du Compartiment. Cependant, il est prévu que le Compartiment investisse dans des sociétés et des activités économiques qui contribuent aux objectifs environnementaux d'atténuation du changement climatique et d'adaptation au changement climatique au sens de la taxinomie.

À l'avenir, il est donc prévu que le Compartiment évalue et indique dans quelle mesure ses investissements sous-jacents portent sur des activités économiques qui sont considérées comme durables sur le plan environnemental au titre de la taxinomie, ainsi que des informations relatives à la proportion d'activités habilitantes et transitoires. Le présent Prospectus sera mis à jour dès qu'il sera possible, de l'avis du Gestionnaire d'investissement, de divulguer avec précision dans quelle mesure les investissements du



Compartiment sont réalisés dans des activités durables sur le plan environnemental alignées sur la taxinomie, y compris les proportions respectives d'investissements réalisés dans des activités habilitantes et transitoires sélectionnées pour le Compartiment.

Les **indicateurs de durabilité** permettent de mesurer la manière dont les objectifs de durabilité de ce produit financier sont atteints.

● **Quels sont les indicateurs de durabilité utilisés pour mesurer la réalisation de l'objectif d'investissement durable de ce produit financier ?**

Le Gestionnaire d'investissement est chargé de déterminer si un investissement répond aux critères d'un investissement durable. Dans le cadre de cette évaluation, le Gestionnaire d'investissement utilise une approche basée sur les revenus en considérant si un certain pourcentage des revenus, dépenses d'investissement ou dépenses d'exploitation de l'émetteur concerné contribue à un objectif environnemental ou social (le cas échéant). La Stratégie d'investissement décrite ci-dessous permet de dresser la liste des investissements qui répondent aux critères de sélection, ce qui représente l'univers d'investissement. Le respect du pourcentage minimal d'investissements durables est surveillé quotidiennement via nos contrôles de conformité automatisés. Le Compartiment applique également certaines exclusions, dont le Gestionnaire d'investissement vérifie le respect en permanence via le cadre de conformité du portefeuille.

Le Gestionnaire d'investissement utilise différents indicateurs de durabilité pour mesurer la contribution de l'impact au niveau d'une société bénéficiaire des investissements. En particulier, le Gestionnaire d'investissement utilise un outil de filtrage quantitatif pour identifier les sociétés qui tirent au moins 50 % de leurs revenus de leur activité principale associée à des activités spécifiques de transition énergétique incluant (1) les équipements d'énergies renouvelables, (2) la production d'énergies renouvelables, (3) la transmission et la distribution, (4) les batteries, le stockage et d'autres équipements, (5) l'hydrogène, (6) l'équipement et l'énergie électriques et (7) la mobilité propre. Les indicateurs utilisés dans le cadre de cette évaluation de durabilité des entreprises par le Gestionnaire d'investissement incluent les taux de blessures, le roulement des employés, le salaire moyen et la formation des employés.

● **Dans quelle mesure les investissements durables ne causent-ils pas de préjudice important à un objectif d'investissement durable sur le plan environnemental ou social ?**

L'approche du Gestionnaire d'investissement visant à ne pas causer de préjudice important à un objectif d'investissement durable sur le plan environnemental ou social comprend les éléments suivants :

- Des exclusions à l'échelle de la société s'appliquent aux compartiments Schroders. Ces exclusions concernent les conventions internationales sur les armes à sous-munitions, les mines antipersonnel et les armes chimiques et biologiques. Une liste détaillée de toutes les entreprises exclues est disponible à l'adresse <https://www.schroders.com/en/sustainability/active-ownership/group-exclusions/>
- Schroders est devenu signataire des Principes du Pacte mondial des Nations unies (PMNU) le 6 janvier 2020. Le Compartiment exclut les sociétés en violation des principes du PMNU du portefeuille, dans la mesure où Schroders considère que les contrevenants causent un préjudice important à un ou plusieurs objectifs d'investissement durable sur le plan environnemental ou social. Les domaines qui déterminent si un émetteur est en violation du PMNU comprennent les questions couvertes par les Principes directeurs de l'OCDE à l'intention des entreprises multinationales et les Principes directeurs des Nations unies relatifs aux entreprises et aux droits de l'homme, tels que les droits humains, la corruption et les actes de corruption, le droit du travail, le travail des enfants, la discrimination, la santé et la sécurité ainsi que la négociation collective. La liste des contrevenants au PMNU est fournie par un tiers, et le respect de la liste est assuré par nos contrôles de conformité automatisés. Des exceptions peuvent s'appliquer s'il existe des preuves démontrant que la société a résolu la violation et n'entraîne pas de préjudice important tel que décrit ci-dessus.
- Le Compartiment exclut également les sociétés dont les revenus dépassent certains seuils pour les activités liées au tabac et au charbon thermique, en particulier la production de tabac, la chaîne de valeur du tabac (fournisseurs, distributeurs, détaillants, concédants de licence), l'extraction de charbon thermique et la production d'électricité au charbon.
- Le Compartiment peut également appliquer certaines exclusions supplémentaires.
- De plus amples informations sur toutes les exclusions du Compartiment sont disponibles dans la section « Informations relatives à la durabilité » sur la page Internet du Compartiment, accessible via www.schroders.com/en/lu/private-investor/gfc.

● **Comment les indicateurs concernant les incidences négatives ont-ils été pris en considération ?**

Lorsque le Gestionnaire d'investissement considère que cela est possible, et dans le cadre de données incomplètes et en cours d'élaboration, il définit des niveaux ou des principes de ce qui serait considéré comme causant un préjudice important en appliquant des valeurs appropriées en accord avec les principales incidences négatives applicables aux produits durables. Les sociétés bénéficiaires des investissements considérées comme étant en violation de ces niveaux ne peuvent pas être prises en compte comme un investissement durable. Notre cadre est soumis à un examen continu, en particulier à mesure que la disponibilité et la qualité des données évoluent.

Les **principales incidences négatives** correspondent aux incidences négatives les plus significatives des décisions d'investissement sur les facteurs de durabilité liés aux questions environnementales, sociales et de personnel, au respect

● ***Dans quelle mesure les investissements durables sont-ils conformes aux principes directeurs de l'OCDE à l'intention des entreprises multinationales et aux principes directeurs des Nations unies relatifs aux entreprises et aux droits de l'homme ?***

Nous utilisons une liste d'auteurs de violations du Pacte mondial des Nations unies fournie par un tiers. Les émetteurs figurant sur cette liste ne peuvent pas être considérés comme des investissements durables. Les domaines pris en compte pour déterminer si un émetteur est en violation du PMNU comprennent les domaines couverts par les principes directeurs de l'OCDE à l'intention des entreprises multinationales et les principes directeurs des Nations unies relatifs aux entreprises et aux droits de l'homme, tels que les droits humains, la corruption et les actes de corruption, le droit du travail, le travail des enfants, la discrimination, la santé et la sécurité ainsi que la négociation collective.



Ce produit financier prend-il en considération les principales incidences négatives sur les facteurs de durabilité ?

☒ Oui, l'approche du Gestionnaire d'investissement pour prendre en considération les principales incidences négatives sur les facteurs de durabilité implique de classer les indicateurs en trois catégories :

1. Définition des seuils : cela implique des seuils très explicites pour considérer un investissement comme un « investissement durable ». Par exemple, la principale incidence négative n° 10 sur les violations des principes du PMNU.
2. Participation active : cela implique des indicateurs sur lesquels nous avons une vision pour nous engager auprès de la participation sous-jacente, comme indiqué dans le document du Groupe Schroders accessible via <https://prod.schroders.com/en/sysglobalassets/about-us/schroders-engagement-blueprint-2022-1.pdf>, qui décrit notre approche de la participation active. Par exemple, les principales incidences négatives n° 1, 2 et 3 couvrant les émissions de GES et la principale incidence négative n° 13 sur la mixité au sein des conseils d'administration.
3. Amélioration de la couverture : cela implique des indicateurs où nous considérons que la couverture des données est trop limitée pour les prendre en compte correctement et notre priorité est de nous engager auprès des participations sous-jacentes afin d'augmenter le suivi. Par exemple, la principale incidence négative n° 7 sur la biodiversité, la principale incidence négative n° 9 sur le ratio de déchets dangereux et la principale incidence négative n° 12 sur l'écart de rémunération entre les hommes et les femmes.

Notre approche est soumise à un examen continu, en particulier à mesure que la disponibilité et la qualité des données relatives aux principales incidences négatives évoluent.

Des informations sur les principales incidences négatives sur les facteurs de durabilité seront également publiées en temps voulu dans le rapport annuel du Compartiment.

☐ Non



Quelle stratégie d'investissement ce produit financier suit-il ?

La stratégie d'investissement durable utilisée par le Gestionnaire d'investissement est la suivante :

Le Compartiment est géré de façon active et investit au moins 75 % de son actif dans des investissements durables, c'est-à-dire des investissements dans des sociétés qui tirent au moins 50 % de leurs revenus d'activités qui contribuent à la transition mondiale vers des sources d'énergie ayant une empreinte carbone réduite, telles que la production, la distribution, le stockage et le transport d'énergie avec une empreinte carbone plus faible, ainsi que la chaîne d'approvisionnement, les fournisseurs de matériaux et les sociétés technologiques associés.

Le Compartiment n'investit pas directement dans certains secteurs, activités ou groupes d'émetteurs au-delà des limites définies à la section « Informations relatives à la durabilité » sur la page Internet du Compartiment, consultable sur www.schroders.com/en/lu/private-investor/gfc, ce qui inclut les sociétés qui génèrent des recettes à partir des combustibles fossiles ou de l'énergie nucléaire.

Le Compartiment investit dans des sociétés qui ne causent pas de préjudice environnemental ou social significatif et qui ont de bonnes pratiques de gouvernance au regard des critères de notation du Gestionnaire d'investissement.

Le Compartiment peut investir dans des sociétés qui, selon le Gestionnaire d'investissement, amélioreront leurs pratiques de durabilité dans un délai raisonnable, allant habituellement jusqu'à deux ans.

Le Gestionnaire d'investissement peut également prendre contact avec des sociétés détenues par le Compartiment pour susciter la remise en question des points faibles identifiés en matière de durabilité. Pour de plus amples informations concernant l'approche du Gestionnaire d'investissement en matière de durabilité et les échanges engagés avec les sociétés, veuillez consulter le site Internet www.schroders.com/en/lu/private-investor/strategic-capabilities/sustainability/disclosures.

Le Compartiment investit au moins deux tiers de son actif dans une gamme concentrée d'actions et de titres assimilés à des actions de sociétés du monde entier. Le Compartiment investit habituellement dans moins de 60 sociétés.

Le Compartiment peut également investir, directement ou indirectement, jusqu'à un tiers de son actif dans d'autres titres (y compris d'autres catégories d'actifs), pays, régions, secteurs ou devises, Fonds d'investissement, warrants et Placements du marché monétaire, et détenir des liquidités.

Le Compartiment peut utiliser des produits dérivés afin de réduire les risques ou à des fins de gestion plus efficace.

Le Gestionnaire d'investissement applique des critères de durabilité lors de la sélection des investissements pour le Compartiment.

Les sociétés sont évaluées selon huit critères ESG : (1) qualité de la gestion ; (2) viabilité du bilan ; (3) gouvernance d'entreprise ; (4) gestion des risques réglementaires ; (5) gestion de la chaîne d'approvisionnement ; (6) gestion de la clientèle ; (7) gestion du personnel ; et (8) gestion environnementale. La société reçoit une note globale allant de un à dix et est classée, selon son score, dans l'une des catégories suivantes :

- « Retardataire » (scores allant de 1 à 3) : Sociétés caractérisées par une gouvernance d'entreprise, une gestion et des bilans peu convaincants, des relations médiocres avec les parties prenantes, et dont rien n'indique qu'elles ont pris conscience des enjeux ESG auxquels elles sont confrontées ;
- « Neutre » (scores allant de 4 à 6) : Sociétés caractérisées par une gouvernance d'entreprise et une gestion appropriées, des bilans raisonnablement solides, des relations raisonnables avec les parties prenantes et une certaine sensibilisation aux enjeux ESG. Ces sociétés, qui ne présentent pas nécessairement de risques ESG, ne sont pas les meilleures de leur catégorie, ni à même de conserver une croissance de premier plan sur le marché ;
- « Meilleure de sa catégorie » (scores allant de 7 à 10) : Sociétés caractérisées par une gouvernance d'entreprise et une gestion de qualité, des bilans solides, de bonnes relations avec les parties prenantes, ainsi que par une prise de conscience avérée des enjeux ESG et une gestion appropriée dans ce domaine. Ces sociétés réunissent les conditions leur permettant d'attirer les employés les plus performants, de rester à la tête de leur secteur en termes de productivité, de tisser des liens solides dans la chaîne d'approvisionnement, de représenter un « fournisseur de référence » pour leurs clients, tout en étant pleinement conscientes de leur impact environnemental.

En règle générale, le Compartiment n'investit que dans des sociétés classées comme « Neutre » ou « Meilleure de sa catégorie ».

Le Gestionnaire d'investissement effectue en outre sa propre analyse des informations fournies par les sociétés, notamment des informations figurant dans les rapports en matière de durabilité et dans d'autres documents pertinents établis par ces sociétés. Les recherches émanant de tierces parties constituent des éléments d'appréciation secondaires utilisés le plus souvent par l'équipe pour remettre en question ou corroborer son point de vue.

Le Gestionnaire d'investissement veille à ce qu'au moins 90 % des sociétés du portefeuille du Compartiment fassent l'objet d'une notation au regard des critères de durabilité.

● **Quels sont les éléments contraignants de la stratégie d'investissement utilisés pour sélectionner les investissements en vue d'atteindre l'objectif d'investissement durable ?**

Les éléments contraignants suivants sont appliqués tout au long du processus d'investissement :

- Le Compartiment est géré de façon active et investit au moins 75 % de son actif dans des investissements durables, c'est-à-dire des investissements dans des sociétés qui tirent au moins 50 % de leurs revenus d'activités qui contribuent à la transition mondiale vers des sources d'énergie plus durable et ayant une empreinte carbone réduite, telles que la production, la distribution, le stockage et le transport d'énergie avec une empreinte carbone plus faible, ainsi que la chaîne d'approvisionnement, les fournisseurs de matériaux et les sociétés technologiques associés.
- Le Compartiment applique certaines exclusions concernant les conventions internationales sur les armes à sous-munitions, les mines antipersonnel et les armes chimiques et biologiques. Le Compartiment exclut également les sociétés dont les revenus dépassent certains seuils pour les activités liées au tabac et au charbon thermique, en particulier les sociétés qui génèrent des revenus grâce à la production de tabac ou toute autre partie de la chaîne de valeur du tabac (fournisseurs, distributeurs, détaillants, concédants de licence), et les sociétés qui génèrent des revenus grâce à l'extraction de charbon thermique et à la production d'électricité à partir de charbon. Les seuils de revenus, ainsi que certaines autres exclusions appliquées par le Compartiment sont détaillés à la section « Informations relatives à la durabilité » sur la page Internet du Compartiment, consultable sur le site Internet www.schroders.com/en/lu/private-investor/gfc.
- Le Compartiment investit dans des sociétés qui ne causent pas de préjudice environnemental ou social significatif et qui ont de bonnes pratiques de gouvernance au regard des critères de notation du Gestionnaire d'investissement.
- Le Gestionnaire d'investissement veille à ce qu'au moins 90 % des sociétés du portefeuille du Compartiment fassent l'objet d'une notation au regard des critères de durabilité.

Les pratiques de **bonne gouvernance** concernent des structures de gestion saines, les relations avec le personnel, la rémunération du personnel et le respect des obligations fiscales.

● **Quelle est la politique suivie pour évaluer les pratiques de bonne gouvernance des sociétés bénéficiaires des investissements ?**

Afin d'évaluer les pratiques de bonne gouvernance, le Gestionnaire d'investissement utilise un outil exclusif de Schroders pour l'aider à développer une compréhension complète d'une société du point de vue des parties prenantes.

L'outil exclusif de Schroders est basé sur des données et fournit un cadre systématique pour analyser la relation d'une entreprise avec ses parties prenantes. Il identifie les facteurs clés de performance et les points de données pour examiner les forces et les faiblesses d'une entreprise dans différents groupes de parties prenantes clés. Ainsi, c'est un facteur central de l'évaluation de la gestion des parties prenantes d'une entreprise.

Cet outil exclusif comprend plus de 250 points de données afin d'évaluer la qualité de la gouvernance des entreprises et leur capacité d'adaptation à l'évolution des pressions sociales et environnementales. Il s'appuie sur des sources de données conventionnelles et non conventionnelles. Les rapports d'évaluation des employés, l'avis des consommateurs sur les produits, les revenus tirés de produits écologiques, les dons communautaires et la fréquence des procès sont des exemples de données non conventionnelles. En s'appuyant sur ces sources peu conventionnelles qui ne reposent pas sur les informations des entreprises, le Gestionnaire d'investissement est en mesure de dresser un tableau plus complet de la performance de celles-ci et de réduire sa dépendance aux informations communiquées par les entreprises, qui restent incomplètes, en particulier pour les petites sociétés des régions émergentes.

L'outil exclusif prend en compte un certain nombre d'indicateurs de bonne gouvernance, regroupés dans les catégories : structures de gestion saines, relations avec le personnel, rémunération du personnel et respect des obligations fiscales.



Quelle est l'allocation des actifs et la part minimale d'investissements durables ?

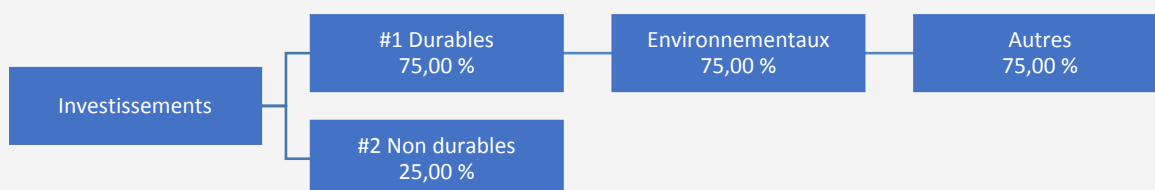
L'**allocation des actifs** décrit la part des investissements dans des actifs spécifiques.

La composition prévue des investissements du Compartiment qui sont utilisés pour répondre à son objectif d'investissement durable est résumée ci-dessous. Le Compartiment investit au moins 75 % de son actif dans des investissements durables, c'est-à-dire entrant dans le cadre de la catégorie #1 Durables, qui comprennent des investissements dans des sociétés du monde entier qui tirent au moins 50 % de leurs recettes d'activités qui contribuent à la transition mondiale vers des sources d'énergie ayant une empreinte carbone réduite, telles que la production, la distribution, le stockage et le transport d'énergie avec une empreinte carbone plus faible, ainsi que la chaîne d'approvisionnement, les fournisseurs de matériaux et les sociétés technologiques associés. La proportion minimale indiquée s'applique dans des conditions de marché normales.

La catégorie #2 Non durables comprend les investissements qui sont considérés comme neutres du point de vue de la durabilité, tels que les liquidités, les Placements du marché monétaire et les produits dérivés utilisés dans le but de réduire le risque (couverture) ou de gérer le Compartiment plus efficacement.

Des garanties minimales sont appliquées, le cas échéant, aux Placements du marché monétaire et aux produits dérivés utilisés dans le but de réduire le risque (couverture) en limitant (dans une mesure appropriée) les investissements dans des contreparties ayant des liens de propriété ou une exposition à des pays à risque plus élevé (à des fins de blanchiment d'argent, de financement du terrorisme, de corruption et d'actes de corruption, d'évasion fiscale et de risques de sanctions). Une évaluation des risques à l'échelle de la société tient compte de la note de risque de chaque juridiction, qui inclut une référence à un certain nombre de déclarations publiques, d'indices et d'indicateurs de gouvernance mondiale émis par l'ONU, l'Union européenne, le gouvernement britannique, le Groupe d'action financière et plusieurs organisations non gouvernementales (ONG), telles que Transparency International et le Comité de Bâle.

En outre, les nouvelles contreparties sont examinées par l'équipe de risque de crédit de Schroders, et l'approbation d'une nouvelle contrepartie est basée sur un examen global des différentes sources d'informations disponibles, y compris, mais sans s'y limiter, la qualité de la gestion, la structure de propriété, le lieu, l'environnement réglementaire et social auquel chaque contrepartie est soumise, ainsi que le degré de développement du système bancaire local et son cadre réglementaire. Un suivi continu est effectué grâce à un outil exclusif de Schroders qui étaye l'analyse de la gestion des tendances et défis environnementaux, sociaux et de gouvernance d'une contrepartie. Toute détérioration significative du profil de la contrepartie dans l'outil exclusif de Schroders entraînerait une analyse plus approfondie et une potentielle exclusion par l'équipe de risque de crédit de Schroders.



La catégorie **#1 Durables** couvre les investissements durables ayant des objectifs environnementaux ou sociaux.

La catégorie **#2 Non durables** inclut les investissements qui ne sont pas considérés comme des investissements durables.

● **Comment l'utilisation de produits dérivés atteint-elle l'objectif d'investissement durable ?**

Cette question ne s'applique pas au Compartiment



Dans quelle mesure minimale les investissements durables ayant un objectif environnemental sont-ils alignés sur la taxinomie de l'UE ?

Il n'existe pas de mesure minimale dans laquelle les investissements durables du Compartiment ayant un objectif environnemental sont alignés sur la taxinomie. Par conséquent, l'alignement des investissements de ce Compartiment sur la taxinomie n'a donc pas été calculé et a donc été considéré comme représentant 0 % du portefeuille du Compartiment.

À la date du présent Prospectus, il n'est pas encore possible de s'engager auprès du Compartiment à maintenir un alignement minimum avec la taxinomie, car le Gestionnaire d'investissement n'est actuellement pas en capacité de déterminer avec précision dans quelle mesure les investissements du Compartiment sont réalisés dans des activités durables sur le plan environnemental alignées sur la taxinomie. Cependant, il est prévu que le Compartiment investisse dans des sociétés et des activités économiques qui contribuent aux objectifs environnementaux d'atténuation du changement climatique et d'adaptation au changement climatique au sens de la taxinomie.

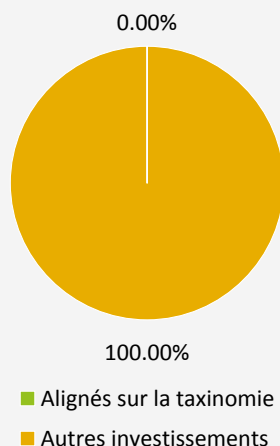
À l'avenir, il est prévu que le Compartiment évalue et indique dans quelle mesure ses investissements sous-jacents portent sur des activités économiques qui sont considérées comme durables sur le plan environnemental au titre de la taxinomie, ainsi que des informations relatives à la proportion d'activités habilitantes et transitoires. Le présent Prospectus sera mis à jour dès qu'il sera possible, de l'avis du Gestionnaire d'investissement, de divulguer avec précision dans quelle mesure les investissements du Compartiment sont réalisés dans des activités durables sur le plan environnemental alignées sur la taxinomie, y compris les proportions respectives d'investissements réalisés dans des activités habilitantes et transitoires sélectionnées pour le Compartiment.

Les activités alignées sur la taxinomie sont exprimées en pourcentage :

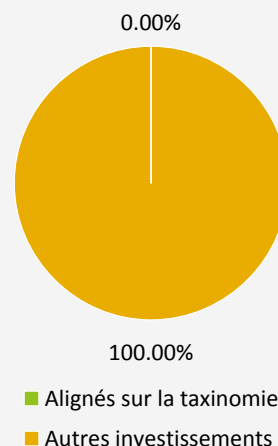
- **du chiffre d'affaires** pour refléter la part des revenus provenant des activités vertes des sociétés bénéficiaires des investissements ;
- **des dépenses d'investissement** (CapEx) pour montrer les investissements verts réalisés par les sociétés bénéficiaires des investissements, pour une transition vers une économie verte par exemple ;
- **des dépenses d'exploitation** (OpEx) pour refléter les activités opérationnelles vertes des sociétés bénéficiaires des investissements.

Les deux graphiques ci-dessous font apparaître en vert le pourcentage minimal d'investissements alignés sur la taxinomie de l'UE. Étant donné qu'il n'existe pas de méthodologie appropriée pour déterminer l'alignement des obligations souveraines* sur la taxinomie, le premier graphique montre l'alignement sur la taxinomie par rapport à tous les investissements du produit financier, y compris les obligations souveraines, tandis que le deuxième graphique représente l'alignement sur la taxinomie uniquement par rapport aux investissements du produit financier autres que les obligations souveraines.

1. Alignement des investissements sur la taxinomie, obligations souveraines incluses*



2. Alignement des investissements sur la taxinomie, hors obligations souveraines*



* Aux fins de ces graphiques, les « obligations souveraines » comprennent toutes les expositions souveraines.

● Quelle est la part minimale d'investissements dans des activités transitoires et habilitantes ?

Conformément à ce qui précède, à la date du présent Prospectus, la part des investissements du Compartiment dans des activités transitoires et habilitantes est actuellement considérée comme représentant 0 % du portefeuille du Compartiment.

Les **activités habilitantes** permettent directement à d'autres activités de contribuer de manière substantielle à la réalisation d'un objectif environnemental.

Les **activités transitoires** sont des activités pour lesquelles il n'existe pas encore de solutions de remplacement sobres en carbone et, entre autres, dont les niveaux d'émission de gaz à effet de serre correspondent aux meilleures performances réalisables.



Quelle est la part minimale d'investissements durables ayant un objectif environnemental qui ne sont pas alignés sur la taxinomie de l'UE ?

La part minimale d'investissements durables ayant un objectif environnemental qui ne sont pas alignés sur la taxinomie de l'UE est de 75 %, proportion équivalente à la part minimale d'investissements durables du Compartiment. Comme indiqué plus haut, ce Prospectus sera mis à jour dès qu'il sera possible, selon l'avis du Gestionnaire d'investissement, de communiquer précisément la mesure dans laquelle les investissements durables du Compartiment ayant un objectif environnemental sont alignés sur la taxinomie de l'UE.

Le symbole

ESGIcon_MinSoI-NoTax.svg représente des investissements durables sur le plan environnemental

qui ne tiennent pas compte des critères applicables aux activités économiques durables sur le plan environnemental au titre de la taxinomie de l'UE.



Quelle est la part minimale d'investissements durables ayant un objectif social ?

Cette question ne s'applique pas au Compartiment



Quels sont les investissements inclus dans la catégorie « #2 Non durables », quelle est leur finalité et existe-t-il des garanties environnementales ou sociales minimales ?

La catégorie #2 Non durables comprend les investissements qui sont considérés comme neutres du point de vue de la durabilité, tels que les liquidités, les Placements du marché monétaire et les produits dérivés utilisés dans le but de réduire le risque (couverture) ou de gérer le Compartiment plus efficacement.

Des garanties minimales sont appliquées, le cas échéant, aux Placements du marché monétaire et aux produits dérivés utilisés dans le but de réduire le risque (couverture) en limitant (dans une mesure appropriée) les investissements dans des contreparties ayant des liens de propriété ou une exposition à des pays à risque plus élevé (à des fins de blanchiment d'argent, de financement du terrorisme, de corruption et d'actes de corruption, d'évasion fiscale et de risques de sanctions). Une évaluation des risques à l'échelle de la société tient compte de la note de risque de chaque juridiction, qui inclut une référence à un certain nombre de déclarations publiques, d'indices et d'indicateurs de gouvernance mondiale émis par l'ONU, l'Union européenne, le gouvernement britannique, le Groupe d'action financière et plusieurs organisations non gouvernementales (ONG), telles que Transparency International et le Comité de Bâle.

En outre, les nouvelles contreparties sont examinées par l'équipe de risque de crédit de Schroders, et l'approbation d'une nouvelle contrepartie est basée sur un examen global des différentes sources d'informations disponibles, y compris, mais sans s'y limiter, la qualité de la gestion, la structure de propriété, le lieu, l'environnement réglementaire et social auquel chaque contrepartie est soumise, ainsi que le degré de développement du système bancaire local et son cadre réglementaire. Un suivi continu est effectué grâce à un outil exclusif de Schroders qui étaye l'analyse de la gestion des tendances et défis environnementaux, sociaux et de gouvernance d'une contrepartie. Toute détérioration significative du profil de la contrepartie dans l'outil exclusif de Schroders entraînerait une analyse plus approfondie et une potentielle exclusion par l'équipe de risque de crédit de Schroders.



Un indice spécifique est-il désigné comme indice de référence pour atteindre l'objectif d'investissement durable ?

- **Comment l'indice de référence tient-il compte des facteurs de durabilité afin d'être constamment aligné sur l'objectif d'investissement durable ?**

Cette question ne s'applique pas au Compartiment

- **Comment l'alignement de la stratégie d'investissement sur la méthodologie de l'indice est-il garanti en permanence ?**

Cette question ne s'applique pas au Compartiment

- **En quoi l'indice désigné diffère-t-il d'un indice de marché large pertinent ?**

Cette question ne s'applique pas au Compartiment

Les indices de référence sont des indices permettant de mesurer si le produit financier atteint l'objectif d'investissement durable.

- **Où trouver la méthode utilisée pour le calcul de l'indice désigné ?**

Cette question ne s'applique pas au Compartiment



Où puis-je trouver en ligne davantage d'informations spécifiques au produit ?

De plus amples informations sur le produit sont accessibles sur le site Internet : www.schroders.com/en/lu/private-investor/gfc