

Assurance de groupe pour salariés

Document précontractuel de durabilité

Informations précontractuelles relatives aux produits financiers visées à l'article 8, paragraphes 1, 2 et 2 bis, du règlement (UE) 2019/2088 et à l'article 6, premier alinéa, du règlement (UE) 2020/852, et conformément à l'article 20 du règlement délégué (UE) 2022/1288

Version : 20/10/2023

Les informations sur la durabilité contenues dans ce document de produit précontractuel ont été préparées au mieux par NN Insurance Belgium SA/NV sur la base des informations actuellement disponibles pour les gestionnaires d'actifs. Toutefois, la réglementation imposant à ces gestionnaires de fortune de mettre ces informations à disposition n'est entrée en vigueur que le 1er janvier 2023. Les informations contenues dans ce document peuvent être modifiées et/ou complétées en fonction des informations que les gestionnaires d'actifs fourniront dans les mois à venir.

1. Transparence des politiques de risque en matière de durabilité

Conformément à l'Article 3 du Sustainable Finance Disclosure Regulation (« **SFDR** »), NN Insurance Belgium (« **NN IB** ») est tenue de divulguer ses politiques en matière d'intégration des risques de durabilité dans son processus décisionnel en matière d'investissement. Le SFDR définit le risque de durabilité comme un événement ou une condition environnementale, sociale ou de gouvernance qui, s'il se produit, pourrait avoir un impact négatif important réel ou potentiel sur la valeur de l'investissement. Ces divulgations sont énumérées ci-dessous.

Facteurs et risques environnementaux, sociaux et de gouvernance (ESG)

NN IB considère les risques de développement durable comme des risques liés à des facteurs environnementaux, sociaux et de gouvernance (« facteurs **ESG** ») qui peuvent avoir un impact négatif significatif sur la performance, la réputation, la valeur, le bilan ou les opérations à long terme de NN Group.

En ce qui concerne le SFDR, cela inclut les facteurs ESG qui peuvent avoir un impact négatif significatif sur la valeur des investissements dans les produits financiers des clients de NN IB. Voici des exemples de facteurs environnementaux, sociaux et de gouvernance (ESG) :

- **Facteurs environnementaux** : changement climatique, autres formes de dégradation de l'environnement (par exemple, pollution de l'air, pollution de l'eau, pénurie d'eau douce, contamination des terres, perte de biodiversité et déforestation) et bien-être animal, en plus des mesures correctives visant à remédier à ces facteurs. Le changement climatique est divisé en
 - a) les effets transitoires résultant de la transition vers une économie verte et à faible intensité de carbone ;
 - b) les effets physiques résultant de changements dans les conditions météorologiques, la température, les conditions hydrologiques ou les écosystèmes naturels (changements aigus ou à plus long terme).
- **Facteurs sociaux** : droits, bien-être et intérêts des personnes et des communautés, y compris les droits de la personne, l'(in)égalité, la santé, l'inclusion, la diversité, les droits des employés et les relations de travail, la santé et la sécurité au travail.
- **Facteurs de gouvernance** : poursuivre ou appliquer des pratiques de gouvernance appropriées, notamment en ce qui concerne la direction, la rémunération des dirigeants, les audits, les contrôles internes, l'évasion fiscale, l'indépendance du conseil d'administration, les droits des actionnaires, la lutte contre la corruption et les pots de vin, ainsi que la manière dont les entreprises ou entités incluent les facteurs environnementaux et sociaux dans leurs politiques et procédures.

Taxonomie des Risques NN

NN IB a défini et catégorisé son paysage générique des risques inhérents dans une Taxonomie des Risques. NN IB considère les risques de durabilité comme des risques transversaux. Cela signifie que nous considérons que les risques de durabilité se manifestent par des types de risques reconnus dans la Taxonomie des Risques. Les risques identifiés dans la Taxonomie des Risques se rapportent à divers domaines de risque, tels que les risques émergents, les risques stratégiques, les risques financiers et les risques non financiers. Ceux-ci couvrent les opérations et les produits propres de NN IB, mais aussi les investissements réalisés. Dans le cadre de la Taxonomie des Risques, les facteurs ESG ont été mis en correspondance avec les catégories de risque liées à l'investissement. Ces facteurs ESG sont considérés comme des facteurs de risque, ce qui signifie que nous pensons qu'ils peuvent influencer les niveaux de risque des différentes catégories de risque d'investissement identifiées. Des exemples de ces catégories de risque sont le risque d'actif.

Application dans la prise de décision d'investissement

NN IB prend en compte les risques de durabilité dans le processus de prise de décision d'investissement de différentes manières. La façon exacte dont cela est fait n'est pas statique, car notre approche évolue au fil du temps en fonction des informations obtenues, des pratiques des marchés émergents, de la disponibilité de données et d'outils pertinents et robustes et des développements réglementaires. En outre, la manière dont les risques en matière de durabilité peuvent être pris en compte dépend également de l'investissement ou de la proposition de produit spécifique – il peut donc y avoir des différences entre l'approche générale et l'approche appliquée à des propositions d'investissement ou de produit spécifiques. Les principaux domaines dans lesquels NN IB prend en compte les risques de durabilité dans le processus décisionnel d'investissement sont les suivants.

#	Aire	Description
1	Application par NN IB de la <i>Responsible Investment Framework policy</i> de NN Group («RI Framework policy») au niveau du gestionnaire et de la sélection des fonds et au niveau du portefeuille	<p>NN Group dispose d'une vaste politique de cadre d'investissement responsable, qui couvre un éventail de sujets tels que l'actionnariat actif (engagement et vote), les restrictions et l'intégration systématique des risques et opportunités importants en matière de durabilité dans la recherche et l'analyse des investissements. Nous croyons que grâce à l'application de ces exigences et méthodes, les risques de durabilité sont directement ou indirectement réduits pour les investissements que nous faisons. Bien que les restrictions soient souvent fondées sur nos valeurs et nos normes sociétales, elles contribuent également à réduire les risques liés aux actifs – par exemple, les restrictions sur les investissements dans les entreprises impliquées dans le charbon thermique devraient réduire le risque que ces investissements deviennent des actifs échoués. Veuillez consulter https://www.nn-group.com/sustainability/responsible-investment/responsible-investment-policy-framework.htm pour plus d'informations sur la Responsible Investment Framework policy de NN Group.</p> <p>Comme NN IB investit par l'intermédiaire de gestionnaires externes, nous tenons compte des critères ESG dans le processus de sélection des gestionnaires d'actifs externes. Ces gestionnaires d'actifs gèrent leurs fonds selon leur propre stratégie et NN IB décide d'investir ou non dans ceux-ci.</p> <p>Ces critères sont inclus dans le processus de diligence raisonnable et de sélection, de suivi et d'évaluation du gestionnaire, dans lequel NN IB examine si le gestionnaire a mis en place des processus structurels et des méthodologies appropriés en relation avec les domaines clés de la politique du cadre d'investissement responsable de NN Group, y compris les risques de durabilité.</p>
2	Processus d'approbation et d'examen des produits (« PAR »)	Dans le cadre du processus d'approbation et d'examen des produits (PAR), NN IB analyse et documente la manière dont les risques de durabilité peuvent avoir un impact sur les passifs (appelés <i>réclamations</i>) d'un produit spécifique, dans lequel la durée des passifs est également prise en compte.
3	Évaluations des risques	NN IB effectue régulièrement des évaluations des risques. Une évaluation qualitative des risques liés à la durabilité est effectuée afin d'identifier les risques et, le cas échéant, de déterminer les mesures d'atténuation des risques.

2. Classification des fonds (options d'investissement)

Pour les assurance de groupes, l'organisateur a le choix parmi 46 fonds d'investissement sous-jacents, dont certains promeuvent des caractéristiques écologiques et/ou sociales ou poursuivent un objectif d'investissement durable. Le fonds interne investit à 100% dans le fonds d'investissement sous-jacent. L'objectif et la politique d'investissement du fonds interne sont 100% conformes à l'objectif et à la politique d'investissement du fonds d'investissement sous-jacent. Sur la base des informations fournies par le gestionnaire d'actifs des fonds d'investissement sous-jacents, ces fonds d'investissement sous-jacents ont été classés au titre de l'article 6, 8 ou 9 du SFDR.¹²³

31 fonds (67,39 % du nombre total de fonds) sont classés au titre de l'article 8 du SFDR, 6 fonds (13,04 % du nombre total de fonds) sont classés au titre de l'article 9 du SFDR et 9 fonds (19,57 % du nombre total de fonds) sont classés au titre de l'article 6 du SFDR.

Pour les fonds relevant des articles 8 et 9, de plus amples informations sur les caractéristiques durables sont disponibles sur la page produit de notre site web sous « Documents nécessaires » :

- **MultiPlan et MultiPlan+** : <https://www.nn.be/fr/entreprises/multiplan>
- **Alto Cash Balance** : <https://www.nn.be/fr/entreprises/alto-cash-balance>
- **Alto Bonus** : <https://www.nn.be/fr/entreprises/alto-bonus>
- **Alto Defined Contribution**: <https://www.nn.be/fr/product/alto-defined-contribution>

Les informations relatives à la prise en compte des principaux effets négatifs des décisions d'investissement sur les facteurs de durabilité inclus par les fonds d'investissement sous-jacents sont disponibles dans les informations précontractuelles relatives à chacune de ces options d'investissement. Toutefois, lors du choix des options d'investissement pour ce produit, la prise en compte de ces principaux effets négatifs n'a pas été déterminante.

3. Classification du produit

NN Insurance Belgium SA a classé ce produit au titre de l'article 8 SFDR car il favorise les caractéristiques écologiques et/ou sociales. Pour que le produit puisse être classé au titre de l'article 8 SFDR pour le preneur d'assurance, le produit financier doit être investi dans au moins une des options d'investissement classées aux articles 8 ou 9 de la liste ci-dessous et au moins une de ces options de placement doit être détenue pendant la période pendant laquelle le produit est détenu.

¹ Article 6 SFDR: le fonds ne promeut pas les caractéristiques écologiques et/ou sociales et ne poursuit pas d'objectifs d'investissement durable.

² Article 8 SFDR: le fonds promeut les caractéristiques écologiques et/ou sociales

³ Article 9 SFDR: le fonds poursuit un objectif d'investissement durable.

Liste des fonds d'investissement:

Nom du fonds interne	Nom du gestionnaire d'actifs	Nom du fonds d'investissement sous-jacent	Code ISIN	Classification SFDR
NN BlackRock BGF Global Allocation Fund A2 Fund	BlackRock	BGF Global Allocation Fund A2 EUR (CAP)	LU0171283459	6 (2)
NN BlackRock iShares Core MSCI World UCITS ETF Fund	BlackRock	iShares Core MSCI World UCITS ETF USD (Acc)	IE00B4L5Y983	6 (2)
NN BlackRock iShares Core S&P 500 UCITS ETF Fund	BlackRock	iShares Core S&P 500 UCITS ETF USD (Acc)	IE00B5BMR087	6 (2)
NN BlackRock iShares MSCI Europe SRI UCITS ETF Fund	BlackRock	iShares MSCI Europe SRI UCITS ETF EUR (Acc)	IE00B52VJ196	8
NN Capital Group Global Allocation Fund	Capital Group	Capital Group Global Allocation Fund (LUX) B EUR	LU1006075656	6 (3)
NN Carmignac Emergents Fund	Carmignac Gestion	Carmignac Emergents A EUR Acc	FR0010149302	9
NN Carmignac Patrimoine Fund	Carmignac Gestion	Carmignac Patrimoine A EUR Acc	FR0010135103	8
NN DNCA Invest Eurose Fund	DNCA Investments	DNCA Invest Eurose	LU0284394235	8
NN Ethenea Ethna-AKTIV Fund	ETHENEA Independent Investors S.A.	Ethna-AKTIV -T-	LU0431139764	8
NN FFG European Equities Sustainable Moderate Fund	Funds For Good	FFG European Equities Sustainable Moderate	LU0945616984	8
NN FFG Global Flexible Sustainable Fund	Funds For Good	FFG Global Flexible Sustainable	LU1697917083	8
NN Fidelity America Fund	Fidelity International	Fidelity Funds - America Fund	LU0251127410	8
NN Fidelity Pacific Fund	Fidelity International	Fidelity Funds - Pacific Fund	LU0368678339	8
NN Fidelity World Fund	Fidelity International	Fidelity Funds - World Fund	LU1261432659	8
NN Flossbach von Storch Multiple Opportunities II RT Fund	Flossbach von Storch	Flossbach von Storch Multiple Opportunities II RT	LU1038809395	8
NN GS Emerging Markets Debt Fund	Goldman Sachs Asset Management	Goldman Sachs Emerging Markets Debt (Hard Currency)	LU0546915058	8
NN GS Euro Bond Fund	Goldman Sachs Asset Management	Goldman Sachs Euro Bond	LU0546917773	8
NN GS Europe Sustainable Equity Fund	Goldman Sachs Asset Management	Goldman Sachs Europe Sustainable Equity	LU0991964320	8
NN GS Eurozone Equity Income Fund	Goldman Sachs Asset Management	Goldman Sachs Eurozone Equity Income	LU0127786431	8
NN GS Global Social Impact Equity Fund	Goldman Sachs Asset Management	Goldman Sachs Global Social Impact Equity	LU0332192961	9
NN GS Global Sustainable Equity Fund	Goldman Sachs Asset Management	Goldman Sachs Global Sustainable Equity	LU0119216553	8
NN GS Multi Asset Factor Opportunities Fund	Goldman Sachs Asset Management	Goldman Sachs Multi Asset Factor Opportunities	LU2055071596	6 (1)
NN GS Patrimonial Aggressive Fund	Goldman Sachs Asset Management	Goldman Sachs Patrimonial Aggressive	LU0119195450	8
NN GS Patrimonial Balanced Europe Sustainable Fund	Goldman Sachs Asset Management	Goldman Sachs Patrimonial Balanced Europe Sustainable	LU1444115874	8
NN GS Patrimonial Balanced Fund	Goldman Sachs Asset Management	Goldman Sachs Patrimonial Balanced	LU0119195963	8
NN GS Patrimonial Balanced Future Fund	Goldman Sachs Asset Management	Goldman Sachs Patrimonial Balanced Future (B)	BE6313167197	8
NN GS Patrimonial Defensive Fund	Goldman Sachs Asset Management	Goldman Sachs Patrimonial Defensive	LU0119196938	8
NN JP Morgan Euro Liquidity Fund	JPMorgan Asset Management	JPMorgan Liquidity Funds - EUR Standard Money Market VNAV Fund	LU2095450479	8
NN JPM US Technology Fund	JPMorgan Asset Management	JPM US Technology Fund	LU0159052710	8
NN Life Multi Invest High Fund	NN Insurance Belgium	NN Life Multi Invest High Fund	N/A	6 (4)
NN Life Multi Invest Low Fund	NN Insurance Belgium	NN Life Multi Invest Low Fund	N/A	6 (4)
NN Life Multi Invest Medium Fund	NN Insurance Belgium	NN Life Multi Invest Medium Fund	N/A	6 (4)
NN Life Multi Invest Medium Low Fund	NN Insurance Belgium	NN Life Multi Invest Medium Low Fund	N/A	6 (4)
NN M&G Dynamic Allocation Fund	M&G Investments	M&G (Lux) Dynamic Allocation Fund	LU1582988058	8
NN M&G Global Listed Infrastructure Fund	M&G Investments	M&G (Lux) Global Listed Infrastructure Fund	LU1665237704	8
NN M&G Optimal Income Fund	M&G Investments	M&G (Lux) Optimal Income Fund	LU1670724373	8
NN Nordea Global Climate and Environment Fund	Nordea Asset Management	Nordea Global Climate and Environment Fund	LU0348926287	9

NN Nordea Global Real Estate Fund	Nordea Asset Management	Nordea Global Real Estate Fund	LU0705259769	8
NN Pictet-Global Megatrend Selection Fund	Pictet Asset Management	Pictet-Global Megatrend Selection	LU0386882277	8
NN R-co Valor Balanced Fund	Rothschild & Co Asset Management Europe	R-co Valor Balanced	FR0013367281	8
NN R-co Valor Fund	Rothschild & Co Asset Management Europe	R-co Valor	FR0011261197	8
NN Schroder ISF Global Energy Transition Fund	Schroders	Schroder ISF Global Energy Transition	LU2390151400	9
NN Threadneedle Global Focus Fund	Columbia Threadneedle Investments	Threadneedle (Lux) Global Focus	LU0757431068	8
NN Threadneedle Global Smaller Companies Fund	Columbia Threadneedle Investments	Threadneedle (Lux) Global Smaller Companies	LU0570870567	8
NN Triodos Euro Bond Impact Fund	Triodos Investment Management	Triodos Euro Bond Impact Fund	LU0278272504	9
NN Triodos Global Equities Impact Fund	Triodos Investment Management	Triodos Global Equities Impact Fund	LU0278271951	9

Le règlement européen SFDR ne prévoit pas d'annexe spécifique pour les fonds relevant de l'article 6. Le cas échéant, une information sur les principales incidences négatives (PAI) sur les facteurs de durabilité est fournie via un lien ci-dessous.

(1) <https://www.gsam.com/responsible-investing/fr-BE/non-professional/about/declaration-sur-les-principales-incidences-negatives-en-matiere-de-durabilite>

(2) <https://www.blackrock.com/corporate/literature/continuous-disclosure-and-important-information/sfdr-principal-adverse-sustainability-impact-statement.pdf>

(3) [https://www.capitalgroup.com/content/dam/cgc/tenants/eacg/esg/files/annex\(fr\).pdf](https://www.capitalgroup.com/content/dam/cgc/tenants/eacg/esg/files/annex(fr).pdf)

(4) <https://www.nn.be/fr/propos-de-nn/publication-dinformations-en-matiere-de-durabilite>

Informations précontractuelles pour les produits financiers visés à l'article 8, paragraphes 1, 2 et 2 bis, du règlement (UE) 2019/2088 et à l'article 6, premier alinéa, du règlement (UE) 2020/852

Par **investissement durable**, on entend un investissement dans une activité économique qui contribue à un objectif environnemental ou social, pour autant qu'il ne cause de préjudice important à aucun de ces objectifs et que les sociétés bénéficiaires des investissements appliquent des pratiques de bonne gouvernance.

La **taxinomie de l'UE** est un système de classification institué par le règlement (UE) 2020/852, qui dresse une liste d'**activités économiques durables sur le plan environnemental**. Ce règlement ne comprend pas de liste des activités économiques durables sur le plan social. Les investissements durables ayant un objectif environnemental ne sont pas nécessairement alignés sur la taxinomie.

Dénomination du produit : Nordea 1 - Global Real Estate Fund

Identifiant d'entité juridique : 549300E0SPFUFDDUAIG67

Caractéristiques environnementales et/ou sociales

Ce produit financier a-t-il un objectif d'investissement durable ?

☒ ☒ ☐ **Oui**

☒ ☐ ☒ **No**

☐ Il réalisera un minimum d'**investissements durables ayant un objectif environnemental** : ____%

☐ dans des activités économiques qui sont considérées comme durables sur le plan environnemental au titre de la taxinomie de l'UE

☐ dans des activités économiques qui ne sont pas considérées comme durables sur le plan environnemental au titre de la taxinomie de l'UE

☐ Il réalisera un minimum d'**investissements durables ayant un objectif social** : ____%

☐ Il **promeut des caractéristiques environnementales et sociales (E/S)** et, bien qu'il n'ait pas pour objectif l'investissement durable, il contiendra une proportion minimale de ____% d'investissements durables

☐ ayant un objectif environnemental dans des activités économiques qui sont considérées comme durables sur le plan environnemental au titre de la taxinomie de l'UE

☐ ayant un objectif environnemental et réalisés dans des activités économiques qui ne sont pas considérées comme durables sur le plan environnemental au titre de la taxinomie de l'UE

☐ ayant un objectif social

☒ Il **promeut des caractéristiques E/S, mais ne réalisera pas d'investissements durables**



Quelles caractéristiques environnementales et/ou sociales sont promues par ce produit financier ?

Les caractéristiques E/S promues peuvent être environnementales et/ou sociales et comprennent les éléments suivants :

Notation ESG Le fonds promeut des caractéristiques E/S en investissant dans des sociétés ou des émetteurs affichant des scores ESG favorables. Les sociétés et les émetteurs bénéficiaires des investissements ont été analysés et notés par NAM ou par un prestataire externe pour veiller à ce que seuls les titres émis par des sociétés qui respectent le score ESG minimum exigé soient éligibles. Les mesures et les seuils contraignants sont précisés dans la section « Quelles sont les contraintes définies dans la stratégie d'investissement pour sélectionner les investissements afin d'atteindre chacune des caractéristiques environnementales ou sociales promues par ce produit financier ? »

Exclusions sectorielles et fondées sur des valeurs Le fonds promeut des caractéristiques E/S en excluant les sociétés jugées inappropriées sur la base de leurs activités commerciales ou de leur comportement en tant qu'entreprise. Les critères d'exclusion sont précisés dans la section « Quelles sont les contraintes définies dans la stratégie d'investissement pour sélectionner les investissements afin d'atteindre chacune des caractéristiques environnementales ou sociales promues par ce produit financier ? ».

Politique sur les combustibles fossiles alignée sur l'accord de Paris de NAM Le fonds promeut des caractéristiques E/S en évitant d'investir dans des sociétés présentant une exposition importante aux combustibles fossiles, sauf si elles ont mis en place une stratégie de transition crédible. De plus amples informations sont disponibles dans la section « Quelles sont les contraintes définies dans la stratégie d'investissement pour sélectionner les investissements afin d'atteindre chacune des caractéristiques environnementales ou sociales promues par ce produit financier ? ».

L'indice utilisé par le fonds n'a pas été désigné comme indice de référence pour atteindre les caractéristiques E/S promues par le fonds.

Quels sont les indicateurs de durabilité utilisés pour mesurer la réalisation de chacune des caractéristiques environnementales ou sociales promues par le produit financier ?

Pour mesurer la réalisation des caractéristiques environnementales ou sociales, le gestionnaire utilise les indicateurs suivants :

- Empreinte carbone
- % du total des investissements dans des sociétés ne respectant pas le Pacte mondial des Nations unies

La taxinomie de l'UE établit un principe consistant à « ne pas causer de préjudice important » en vertu duquel les investissements alignés sur la taxinomie ne devraient pas causer de préjudice important aux objectifs de la taxinomie de l'UE. Elle s'accompagne de critères propres à l'UE.

Le principe consistant à « ne pas causer de préjudice important » s'applique uniquement aux investissements sous-jacents au fonds qui prennent en compte les critères de l'Union européenne en matière d'activités économiques durables sur le plan environnemental. Les investissements sous-jacents à la portion restante de ce fonds ne prennent pas en compte les critères de l'Union européenne en matière d'activités économiques durables sur le plan environnemental.

Tout autre investissement durable ne doit pas non plus causer de préjudice important aux objectifs environnementaux ou sociaux.

Les **indicateurs de durabilité** évaluent la mesure dans laquelle les caractéristiques environnementales ou sociales promues par le produit financier sont atteintes.

Les **principales incidences négatives** correspondent aux incidences négatives les plus significatives des décisions d'investissement sur les facteurs de durabilité liés aux questions environnementales, sociales et de personnel, au respect des droits de l'homme et à la lutte contre la corruption et les actes de corruption.



Ce produit financier prend-il en considération les principales incidences négatives sur les facteurs de durabilité ?

☐ Non

☒ Oui, l'outil quantitatif PIN exclusif de NAM évalue l'incidence de l'univers d'investissement de NAM (principalement des investissements directs) à travers plusieurs indicateurs des PIN. Les équipes d'investissement ont accès à la fois à des indicateurs de PIN absolus et à des valeurs d'échelle normalisée, qui leur permettent d'identifier les cas particuliers et d'ajuster en conséquence leur opinion sur les émetteurs et les sociétés bénéficiaires des investissements. Les indicateurs spécifiques des PIN qui sont pris en considération sont soumis à la disponibilité des données et peuvent évoluer avec l'amélioration de la qualité et de la disponibilité des données.

Les informations relatives aux PIN sur les facteurs de durabilité sont disponibles dans le rapport annuel publié en vertu de l'article 11, paragraphe 2 du SFDR.



Quelle est la stratégie d'investissement suivie par ce produit financier ?

La politique générale d'investissement du fonds, y compris son univers d'investissement et son indice de référence, est précisée dans la section « Objectif et politique d'investissement » du prospectus.

Les investissements directs sont sélectionnés sur la base des scores ESG et la stratégie exclut les acteurs à la traîne en fixant des seuils minimaux pour les scores ESG des sociétés et des émetteurs, comme précisé dans la section « Quelles sont les contraintes définies dans la stratégie d'investissement pour sélectionner les investissements afin d'atteindre chacune des caractéristiques environnementales ou sociales promues par ce produit financier ? ».

Dans le cadre de la stratégie d'investissement, les sociétés et les émetteurs sont exclus de l'univers d'investissement du fonds s'ils sont impliqués dans certaines activités jugées préjudiciables à l'environnement ou à la société en général. Les investissements sont également filtrés au regard des principes directeurs de l'OCDE à l'intention des entreprises multinationales et des principes directeurs des Nations unies. L'alignement des investissements du fonds sur les exclusions applicables fait l'objet d'un contrôle permanent, comme indiqué dans la section « Quels sont les éléments contraignants de la stratégie d'investissement utilisés pour sélectionner les investissements afin d'atteindre chacune des caractéristiques environnementales ou sociales promues par ce produit financier ? » ci-après.

Dans le cadre du processus d'investissement, un examen des sociétés bénéficiaires des investissements permet de s'assurer qu'elles suivent des pratiques de bonne gouvernance.

● ***Quelles sont les contraintes définies dans la stratégie d'investissement pour sélectionner les investissements afin d'atteindre chacune des caractéristiques environnementales ou sociales promues par ce produit financier ?***

La **stratégie d'investissement** guide les décisions d'investissement selon des facteurs tels que les objectifs d'investissement et la tolérance au risque.

- Les investissements directs réalisés par le fonds doivent satisfaire une norme minimale de score ESG. L'importance et la pertinence des facteurs ESG varient selon les secteurs et les classes d'actifs, et les méthodes de notation sont adaptées pour se concentrer sur les facteurs ESG les plus pertinents en fonction de la nature des investissements. Le score ESG établi par NAM utilise la carte de matérialité du Sustainability Accounting Standards Board (SASB) pour identifier les facteurs ESG pertinents. Ces facteurs ESG peuvent inclure divers indicateurs liés à l'impact environnemental ou social, au modèle d'entreprise et à la gouvernance. Les facteurs ESG sont susceptibles d'avoir un impact positif ou négatif sur l'analyse, en fonction des produits/services et de la manière dont l'entreprise mène ses activités. Les facteurs sociaux peuvent inclure des considérations liées aux populations indigènes, aux droits de l'homme et au droit du travail, tandis que les facteurs environnementaux sont susceptibles d'inclure les émissions de carbone, les objectifs fondés sur la science ou l'impact de mesures politiques. Issues de sources multiples, les données quantitatives sont analysées et traduites en un score de A, B ou C (ou l'équivalent si l'on utilise des notations ESG externes), A étant le score le plus élevé. Ces scores permettent de mesurer l'exposition des sociétés à certains facteurs ESG et leur capacité à gérer cette exposition. Des évaluations manuelles supplémentaires sont effectuées par les analystes lorsque les données sont insuffisantes, à condition que des informations qualitatives pertinentes soient disponibles et susceptibles d'améliorer la qualité de la notation. Les notations chiffrées de certains actifs sont parfois fournies par des prestataires de données externes et validées par NAM. Le fonds investit exclusivement dans des sociétés et des émetteurs dont le score ESG est compris entre A et B (ou l'équivalent si l'on utilise des notations ESG externes), tandis que les investissements associés à des scores C sont exclus.
- Les exclusions sectorielles et fondées sur des valeurs empêchent les investissements dans les sociétés qui sont impliquées dans de graves violations des normes internationales, où un engagement ne semble pas possible ou efficace. Les sociétés exerçant certaines activités ayant a priori un impact négatif important sur le climat ou l'environnement, comme le charbon thermique ou la production de combustibles fossiles à partir de sables bitumineux et de forages dans l'Arctique, sont également exclues, de même que les sociétés actives dans la production d'armes controversées et les sociétés impliquées dans la pornographie. L'exposition à certaines activités peut être mesurée sur la base de la production, de la distribution ou de la contribution aux revenus, en fonction de la nature de l'activité, et des seuils peuvent s'appliquer aux fins des exclusions. Un lien vers la liste des sociétés exclues ainsi que la politique d'investissement responsable détaillant le processus sont fournis ci-dessous dans la section « Où puis-je trouver en ligne davantage d'informations spécifiques au produit ? ». Les investissements sont également soumis à des exclusions spécifiques qui limitent l'exposition à certaines activités incompatibles avec le profil d'investissement du fonds ou jugées préjudiciables à l'environnement ou à la société en général. Les exclusions supplémentaires spécifiques qui s'appliquent au fonds peuvent être consultées dans les informations relatives au développement durable fournies sur le site Internet dédié, en cliquant sur le lien fourni ci-après dans la section « Où puis-je trouver en ligne davantage d'informations spécifiques au produit ? ».
- Le fonds respecte la Politique sur les combustibles fossiles alignée sur l'accord de Paris de NAM, qui fixe des seuils pour l'exposition des sociétés à la production et à la distribution de combustibles fossiles et aux services connexes. Cela signifie que le fonds n'investira pas dans des sociétés impliquées de manière significative dans la production et la distribution de combustibles fossiles ou les services connexes si elle ne dispose pas d'une stratégie de transition documentée et conforme à l'Accord de Paris. Un lien vers la présentation de la Politique sur les combustibles fossiles alignée sur l'accord de Paris de NAM est fourni ci-dessous dans la section « Où puis-je trouver en ligne davantage d'informations spécifiques au produit ? ».

Les éléments contraignants sont documentés et contrôlés en permanence. Par ailleurs, NAM a mis en place des processus de gestion des risques afin de contrôler les risques financiers et réglementaires et de garantir une remontée appropriée de tout problème potentiel au sein d'une structure de gouvernance claire.

NAM procède à une vérification approfondie des fournisseurs de données externes afin de clarifier les méthodologies appliquées et de contrôler la qualité des données. Toutefois, face à l'évolution rapide de la réglementation et des normes en matière d'établissement de rapports non financiers, la qualité, la couverture et l'accessibilité des données demeurent problématiques – en particulier pour les petites entreprises et les marchés moins développés.

Les pratiques de **bonne gouvernance** concernent des structures de gestion saines, les relations avec le personnel, la rémunération du personnel et le respect des obligations fiscales.

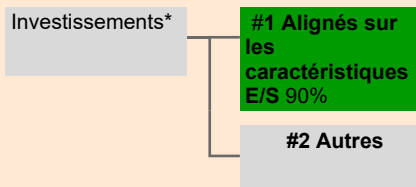
● ***Quelle est la politique mise en œuvre pour évaluer les pratiques de bonne gouvernance des sociétés dans lesquelles le produit financier investit ?***

Les pratiques de bonne gouvernance des sociétés bénéficiaires des investissements sont abordées à différents niveaux du processus de sélection des titres dans le cadre des investissements directs. Les sociétés sont examinées du point de vue de la bonne gouvernance en évaluant, entre autres, leurs relations avec les employés, leurs pratiques salariales, leurs structures de gestion et leur conformité fiscale. En ce qui concerne les émetteurs souverains, l'évaluation des pratiques de bonne gouvernance repose sur trois piliers : 1) les principes de gouvernance (gouvernance démocratique), 2) l'exécution de la gouvernance et 3) l'efficacité de la gouvernance.



Quelle est l'allocation des actifs prévue pour ce produit financier ?

Le fonds s'engage à respecter une proportion minimale de certains types d'investissement, comme indiqué ci-dessous. Quand la mention « 0% » est indiquée ou lorsqu'aucun pourcentage n'est affiché, ces investissements peuvent être pertinents pour la stratégie, mais le fonds ne s'engage pas à en détenir une proportion spécifique à tout moment et la proportion de ces investissements peut chuter à 0% à la discrétion du gestionnaire.



La catégorie **#1 Alignés sur les caractéristiques E/S** inclut les investissements du produit financier utilisés pour atteindre les caractéristiques environnementales ou sociales promues par le produit financier.

La catégorie **#2 Autres** inclut les investissements restants du produit financier qui ne sont ni alignés sur les caractéristiques environnementales ou sociales ni considérés comme des investissements durables.

* « Investissements » désigne la VNI du fonds, autrement dit sa valeur de marché totale.

L'allocation des actifs décrit la part des investissements dans des actifs spécifiques.

Les activités alignées sur la taxinomie sont exprimées en % :

- **du chiffre d'affaires** pour refléter la part des revenus provenant des activités vertes des sociétés bénéficiaires des investissements ;
- **des dépenses d'investissement** (CapEx) pour montrer les investissements verts réalisés par les sociétés bénéficiaires des investissements, pour une transition vers une économie verte par exemple ;
- **des dépenses d'exploitation** (OpEx) pour refléter les activités opérationnelles vertes des sociétés bénéficiaires des investissements.



Dans quelle proportion minimale les investissements durables ayant un objectif environnemental sont-ils alignés sur la taxinomie de l'UE ?

La proportion minimale d'investissements alignés sur la taxinomie de l'UE est de 0%. Les données suffisamment fiables concernant l'alignement sur la taxinomie sont rares et la couverture des données reste trop faible pour soutenir un engagement significatif en faveur d'une proportion minimale d'investissements alignés sur la taxinomie dans ce fonds. Il ne peut être exclu que certaines des participations du fonds puissent être qualifiées d'investissements alignés sur la taxinomie.

Les informations à fournir et les rapports relatifs à l'alignement sur la taxinomie se développeront au fur et à mesure de l'évolution du cadre européen et de la mise à disposition des données par les sociétés.

● Le produit financier investit-il dans des activités liées au gaz fossile et/ou à l'énergie nucléaire qui sont conformes à la taxinomie de l'UE ?

☐ Oui

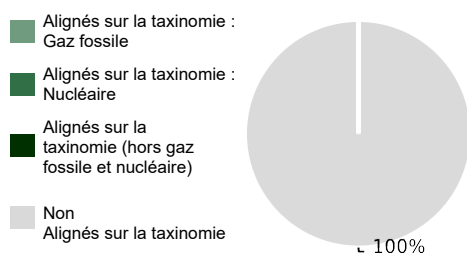
☐ Dans le gaz fossile

☐ Dans l'énergie nucléaire


☒ Non

Les deux graphiques ci-dessous font apparaître en vert le pourcentage minimal d'investissements alignés sur la taxinomie de l'UE. Etant donné qu'il n'existe pas de méthodologie appropriée pour déterminer l'alignement des obligations souveraines* sur la taxinomie, le premier graphique montre l'alignement sur la taxinomie par rapport à tous les investissements du produit financier, y compris les obligations souveraines, tandis que le deuxième graphique représente l'alignement sur la taxinomie uniquement par rapport aux investissements du produit financier autres que les obligations souveraines.

1. Alignement des investissements sur la Taxinomie obligations souveraines* incluses



2. Alignement des investissements sur la Taxinomie hors obligations souveraines*



Ce graphique représente 100% des investissements totaux.

* Aux fins de ces graphiques, les « obligations souveraines » comprennent toutes les expositions souveraines

Les activités liées au gaz fossile et/ou au nucléaire ne seront conformes à la taxinomie de l'UE que si elles contribuent à limiter le changement climatique (« atténuation du changement climatique ») et ne causent de préjudice important à aucun objectif de la taxinomie de l'UE — voir la note explicative dans la marge de gauche. L'ensemble des critères applicables aux activités économiques dans les secteurs du gaz fossile et de l'énergie nucléaire qui sont conformes à la taxinomie de l'UE sont définis dans le règlement délégué (UE) 2022/1214 de la Commission.

● Quelle est la proportion minimale d'investissements dans des activités transitoires et habilitantes ?

Il n'y a pas d'engagement concernant une proportion minimale d'investissements dans des activités transitoires et habilitantes.

Pour être conformes à la taxinomie de l'UE, les critères applicables au **gaz fossile** comprennent des limitations des émissions et le passage à l'électricité d'origine renouvelable ou à des carburants à faible teneur en carbone d'ici à la fin de 2035. En ce qui concerne l'**énergie nucléaire**, les critères comprennent des règles complètes en matière de sûreté nucléaire et de gestion des déchets.

Les **activités habilitantes** permettent directement à d'autres activités de contribuer de manière substantielle à la réalisation d'un objectif environnemental.

Les **activités transitoires** sont des activités pour lesquelles il n'existe pas encore de solutions de remplacement sobres en carbone et, entre autres, dont les niveaux d'émission de gaz à effet de serre correspondent aux meilleures performances réalisables.



Quels sont les investissements inclus dans la catégorie « #2 Autres », quelle est leur finalité et des garanties environnementales ou sociales minimales s'appliquent-elles à eux ?

Les liquidités peuvent être détenues à titre accessoire ou à des fins d'équilibrage des risques. Le fonds peut avoir recours aux instruments dérivés et à d'autres techniques aux fins décrites dans les « Descriptions des fonds » du prospectus. Cette catégorie peut également inclure des titres pour lesquels les données pertinentes ne sont pas disponibles. Les garanties environnementales ou sociales minimales ne sont pas applicables.



Où puis-je trouver en ligne davantage d'informations spécifiques au produit ?

De plus amples informations sur le produit sont accessibles sur le site Internet nordea.lu

Les informations supplémentaires mentionnées dans les sections ci-dessus sont disponibles ici :

[Informations relatives à la durabilité](#)

[Politique d'investissement responsable](#)

[Liste d'exclusions](#)

[Politique sur les combustibles fossiles alignée sur l'accord de Paris](#)