

NN Strategy Non Fiscal

NN Scala Invest

Document précontractuel de durabilité

Informations précontractuelles relatives aux produits financiers visées à l'article 8, paragraphes 1, 2 et 2 bis, du règlement (UE) 2019/2088 et à l'article 6, premier alinéa, du règlement (UE) 2020/852, et conformément à l'article 20 du règlement délégué (UE) 2022/1288

Version : 23/01/2024

Les informations sur la durabilité contenues dans ce document de produit précontractuel ont été préparées au mieux par NN Insurance Belgium SA/NV sur la base des informations actuellement disponibles pour les gestionnaires d'actifs. Toutefois, la réglementation imposant à ces gestionnaires de fortune de mettre ces informations à disposition n'est entrée en vigueur que le 1er janvier 2023. Les informations contenues dans ce document peuvent être modifiées et/ou complétées en fonction des informations que les gestionnaires d'actifs fourniront dans les mois à venir.

1. Transparence des politiques de risque en matière de durabilité

Conformément à l'Article 3 du Sustainable Finance Disclosure Regulation (« **SFDR** »), NN Insurance Belgium (« **NN IB** ») est tenue de divulguer ses politiques en matière d'intégration des risques de durabilité dans son processus décisionnel en matière d'investissement. Le SFDR définit le risque de durabilité comme un événement ou une condition environnementale, sociale ou de gouvernance qui, s'il se produit, pourrait avoir un impact négatif important réel ou potentiel sur la valeur de l'investissement. Ces divulgations sont énumérées ci-dessous.

Facteurs et risques environnementaux, sociaux et de gouvernance (ESG)

NN IB considère les risques de développement durable comme des risques liés à des facteurs environnementaux, sociaux et de gouvernance (« facteurs **ESG** ») qui peuvent avoir un impact négatif significatif sur la performance, la réputation, la valeur, le bilan ou les opérations à long terme de NN Group.

En ce qui concerne le SFDR, cela inclut les facteurs ESG qui peuvent avoir un impact négatif significatif sur la valeur des investissements dans les produits financiers des clients de NN IB. Voici des exemples de facteurs environnementaux, sociaux et de gouvernance (ESG) :

- **Facteurs environnementaux** : changement climatique, autres formes de dégradation de l'environnement (par exemple, pollution de l'air, pollution de l'eau, pénurie d'eau douce, contamination des terres, perte de biodiversité et déforestation) et bien-être animal, en plus des mesures correctives visant à remédier à ces facteurs. Le changement climatique est divisé en
 - a) les effets transitoires résultant de la transition vers une économie verte et à faible intensité de carbone ;
 - b) les effets physiques résultant de changements dans les conditions météorologiques, la température, les conditions hydrologiques ou les écosystèmes naturels (changements aigus ou à plus long terme).
- **Facteurs sociaux** : droits, bien-être et intérêts des personnes et des communautés, y compris les droits de la personne, l'(in)égalité, la santé, l'inclusion, la diversité, les droits des employés et les relations de travail, la santé et la sécurité au travail.
- **Facteurs de gouvernance** : poursuivre ou appliquer des pratiques de gouvernance appropriées, notamment en ce qui concerne la direction, la rémunération des dirigeants, les audits, les contrôles internes, l'évasion fiscale, l'indépendance du conseil d'administration, les droits des actionnaires, la lutte contre la corruption et les pots de vin, ainsi que la manière dont les entreprises ou entités incluent les facteurs environnementaux et sociaux dans leurs politiques et procédures.

Taxonomie des Risques NN

NN IB a défini et catégorisé son paysage générique des risques inhérents dans une Taxonomie des Risques. NN IB considère les risques de durabilité comme des risques transversaux. Cela signifie que nous considérons que les risques de durabilité se manifestent par des types de risques reconnus dans la Taxonomie des Risques. Les risques identifiés dans la Taxonomie des Risques se rapportent à divers domaines de risque, tels que les risques émergents, les risques stratégiques, les risques financiers et les risques non financiers. Ceux-ci couvrent les opérations et les produits propres de NN IB, mais aussi les investissements réalisés. Dans le cadre de la Taxonomie des Risques, les facteurs ESG ont été mis en correspondance avec les catégories de risque liées à l'investissement. Ces facteurs ESG sont considérés comme des facteurs de risque, ce qui signifie que nous pensons qu'ils peuvent influencer les niveaux de risque des différentes catégories de risque d'investissement identifiées. Des exemples de ces catégories de risque sont le risque d'actif.

Application dans la prise de décision d'investissement

NN IB prend en compte les risques de durabilité dans le processus de prise de décision d'investissement de différentes manières. La façon exacte dont cela est fait n'est pas statique, car notre approche évolue au fil du temps en fonction des informations obtenues, des pratiques des marchés émergents, de la disponibilité de données et d'outils pertinents et robustes et des développements réglementaires. En outre, la manière dont les risques en matière de durabilité peuvent être pris en compte dépend également de l'investissement ou de la proposition de produit spécifique – il peut donc y avoir des différences entre l'approche générale et l'approche appliquée à des propositions d'investissement ou de produit spécifiques. Les principaux domaines dans lesquels NN IB prend en compte les risques de durabilité dans le processus décisionnel d'investissement sont les suivants.

#	Aire	Description
1	Application par NN IB de la <i>Responsible Investment Framework policy</i> de NN Group («RI Framework policy») au niveau du gestionnaire et de la sélection des fonds et au niveau du portefeuille	<p>NN Group dispose d'une vaste politique de cadre d'investissement responsable, qui couvre un éventail de sujets tels que l'actionnariat actif (engagement et vote), les restrictions et l'intégration systématique des risques et opportunités importants en matière de durabilité dans la recherche et l'analyse des investissements. Nous croyons que grâce à l'application de ces exigences et méthodes, les risques de durabilité sont directement ou indirectement réduits pour les investissements que nous faisons. Bien que les restrictions soient souvent fondées sur nos valeurs et nos normes sociétales, elles contribuent également à réduire les risques liés aux actifs – par exemple, les restrictions sur les investissements dans les entreprises impliquées dans le charbon thermique devraient réduire le risque que ces investissements deviennent des actifs échoués. Veuillez consulter https://www.nn-group.com/sustainability/responsible-investment/responsible-investment-policy-framework.htm pour plus d'informations sur la Responsible Investment Framework policy de NN Group.</p> <p>Comme NN IB investit par l'intermédiaire de gestionnaires externes, nous tenons compte des critères ESG dans le processus de sélection des gestionnaires d'actifs externes. Ces gestionnaires d'actifs gèrent leurs fonds selon leur propre stratégie et NN IB décide d'investir ou non dans ceux-ci.</p> <p>Ces critères sont inclus dans le processus de diligence raisonnable et de sélection, de suivi et d'évaluation du gestionnaire, dans lequel NN IB examine si le gestionnaire a mis en place des processus structurels et des méthodologies appropriés en relation avec les domaines clés de la politique du cadre d'investissement responsable de NN Group, y compris les risques de durabilité.</p>
2	Processus d'approbation et d'examen des produits (« PAR »)	Dans le cadre du processus d'approbation et d'examen des produits (PAR), NN IB analyse et documente la manière dont les risques de durabilité peuvent avoir un impact sur les passifs (appelés <i>réclamations</i>) d'un produit spécifique, dans lequel la durée des passifs est également prise en compte.
3	Évaluations des risques	NN IB effectue régulièrement des évaluations des risques. Une évaluation qualitative des risques liés à la durabilité est effectuée afin d'identifier les risques et, le cas échéant, de déterminer les mesures d'atténuation des risques.

2. Classification des fonds (options d'investissement)

NN Strategy-Non-fiscal/Scala Invest se compose de 40 fonds d'investissement sous-jacents, dont certains promeuvent des caractéristiques écologiques et/ou sociales ou poursuivent un objectif d'investissement durable. Le fonds interne investit à 100% dans le fonds d'investissement sous-jacent. L'objectif et la politique d'investissement du fonds interne sont 100% conformes à l'objectif et à la politique d'investissement du fonds d'investissement sous-jacent.

Sur la base des informations fournies par le gestionnaire d'actifs des fonds d'investissement sous-jacents, ces fonds d'investissement sous-jacents ont été classés au titre de l'article 6, 8 ou 9 du SFDR.¹²³

31 des fonds (77,50 % du nombre total de fonds) sont classés au titre de l'article 8 du SFDR, 6 fonds (15% du nombre total de fonds) sont classés au titre de l'article 9 du SFDR et 3 fonds (7,50 % du nombre total de fonds) sont classés au titre de l'article 6 du SFDR.

Pour les fonds relevant des articles 8 et 9, de plus amples informations sur les caractéristiques durables sont disponibles sur la page produit de notre site web:

- **NN Strategy non-fiscal** : <https://www.nn.be/fr/prive/investissements/nn-strategy-investissement-libre-dans-la-branche-23-non-fiscal>
- **NN Scala Invest** : <https://www.nn.be/fr/product/scala-invest-investissement-libre-dans-la-branche-23>

sous « Documents importants ».

Les informations relatives à la prise en compte des principaux effets négatifs des décisions d'investissement sur les facteurs de durabilité inclus par les fonds d'investissement sous-jacents sont disponibles dans les informations précontractuelles relatives à chacune de ces options d'investissement. Toutefois, lors du choix des options d'investissement pour ce produit, la prise en compte de ces principaux effets négatifs n'a pas été déterminante.

3. Classification du produit

NN Insurance Belgium SA a classé ce produit au titre de l'article 8 SFDR car il favorise les caractéristiques écologiques et/ou sociales. Pour que le produit puisse être classé au titre de l'article 8 SFDR pour le preneur d'assurance, le produit financier doit être investi dans au moins une des options d'investissement classées aux articles 8 ou 9 de la liste ci-dessous et au moins une de ces options de placement doit être détenue pendant la période pendant laquelle le produit est détenu.

¹ Article 6 SFDR: le fonds ne promeut pas les caractéristiques écologiques et/ou sociales et ne poursuit pas d'objectifs d'investissement durable.

² Article 8 SFDR: le fonds promeut les caractéristiques écologiques et/ou sociales.

³ Article 9 SFDR: le fonds poursuit un objectif d'investissement durable.

Liste des fonds d'investissement:

Nom du fonds interne	Nom du gestionnaire d'actifs	Nom du fonds d'investissement sous-jacent	Code ISIN	Classification SFDR
NN BlackRock BGF Global Allocation Fund A2 Fund	BlackRock	BGF Global Allocation Fund A2 EUR (CAP)	LU0171283459	6 (2)
NN Capital Group Global Allocation Fund	Capital Group	Capital Group Global Allocation Fund (LUX) B EUR	LU1006075656	6 (3)
NN Carmignac Emergents Fund	Carmignac Gestion	Carmignac Emergents A EUR Acc	FR0010149302	9
NN Carmignac Patrimoine Fund	Carmignac Gestion	Carmignac Patrimoine A EUR Acc	FR0010135103	8
NN DNCA Invest Eurose Fund	DNCA Investments	DNCA Invest Eurose	LU0284394235	8
NN Ethenea Ethna-AKTIV Fund	ETHENEA Independent Investors S.A.	Ethna-AKTIV -T-	LU0431139764	8
NN FFG European Equities Sustainable Moderate Fund	Funds For Good	FFG European Equities Sustainable Moderate	LU0945616984	8
NN FFG Global Flexible Sustainable Fund	Funds For Good	FFG Global Flexible Sustainable	LU1697917083	8
NN Fidelity America Fund	Fidelity International	Fidelity Funds - America Fund	LU0251127410	8
NN Fidelity Pacific Fund	Fidelity International	Fidelity Funds - Pacific Fund	LU0368678339	8
NN Fidelity World Fund	Fidelity International	Fidelity Funds - World Fund	LU1261432659	8
NN Flossbach von Storch - Bond Opportunities Fund	Flossbach von Storch	Flossbach von Storch - Bond Opportunities - RT	LU1481583711	8
NN Flossbach von Storch Multiple Opportunities II RT Fund	Flossbach von Storch	Flossbach von Storch Multiple Opportunities II RT	LU1038809395	8
NN GS Emerging Markets Debt Fund	Goldman Sachs Asset Management	Goldman Sachs Emerging Markets Debt (Hard Currency)	LU0546915058	8
NN GS Euro Bond Fund	Goldman Sachs Asset Management	Goldman Sachs Euro Bond	LU0546917773	8
NN GS Europe Sustainable Equity Fund	Goldman Sachs Asset Management	Goldman Sachs Europe Sustainable Equity	LU0991964320	8
NN GS Eurozone Equity Income Fund	Goldman Sachs Asset Management	Goldman Sachs Eurozone Equity Income	LU0127786431	8
NN GS Global Social Impact Equity Fund	Goldman Sachs Asset Management	Goldman Sachs Global Social Impact Equity	LU0332192961	9
NN GS Global Sustainable Equity Fund	Goldman Sachs Asset Management	Goldman Sachs Global Sustainable Equity	LU0119216553	8
NN GS Multi Asset Factor Opportunities Fund	Goldman Sachs Asset Management	Goldman Sachs Multi Asset Factor Opportunities	LU2055071596	6 (1)
NN GS Patrimonial Aggressive Fund	Goldman Sachs Asset Management	Goldman Sachs Patrimonial Aggressive	LU0119195450	8
NN GS Patrimonial Balanced Europe Sustainable Fund	Goldman Sachs Asset Management	Goldman Sachs Patrimonial Balanced Europe Sustainable	LU1444115874	8
NN GS Patrimonial Balanced Fund	Goldman Sachs Asset Management	Goldman Sachs Patrimonial Balanced	LU0119195963	8
NN GS Patrimonial Defensive Fund	Goldman Sachs Asset Management	Goldman Sachs Patrimonial Defensive	LU0119196938	8
NN JP Morgan Euro Liquidity Fund	JPMorgan Asset Management	JPMorgan Liquidity Funds - EUR Standard Money Market VNAV Fund	LU2095450479	8
NN JPM US Technology Fund	JPMorgan Asset Management	JPM US Technology Fund	LU0159052710	8
NN Lazard Patrimoine Opportunities SRI Fund	Lazard Frères Gestion	Lazard Patrimoine Opportunities SRI RC EUR	FR0007028543	8
NN M&G Dynamic Allocation Fund	M&G Investments	M&G (Lux) Dynamic Allocation Fund	LU1582988058	8
NN M&G Global Listed Infrastructure Fund	M&G Investments	M&G (Lux) Global Listed Infrastructure Fund	LU1665237704	8
NN M&G Optimal Income Fund	M&G Investments	M&G (Lux) Optimal Income Fund	LU1670724373	8
NN Nordea Global Climate and Environment Fund	Nordea Asset Management	Nordea Global Climate and Environment Fund	LU0348926287	9
NN Nordea Global Real Estate Fund	Nordea Asset Management	Nordea Global Real Estate Fund	LU0705259769	8
NN Pictet-Global Megatrend Selection Fund	Pictet Asset Management	Pictet-Global Megatrend Selection	LU0386882277	8
NN R-co Valor Balanced Fund	Rothschild & Co Asset Management Europe	R-co Valor Balanced	FR0013367281	8
NN R-co Valor Fund	Rothschild & Co Asset Management Europe	R-co Valor	FR0011261197	8
NN Schroder ISF Global Energy Transition Fund	Schroders	Schroder ISF Global Energy Transition	LU2390151400	9

NN Threadneedle Global Focus Fund	Columbia Threadneedle Investments	Threadneedle (Lux) Global Focus	LU0757431068	8
NN Threadneedle Global Smaller Companies Fund	Columbia Threadneedle Investments	Threadneedle (Lux) Global Smaller Companies	LU0570870567	8
NN Triodos Euro Bond Impact Fund	Triodos Investment Management	Triodos Euro Bond Impact Fund	LU0278272504	9
NN Triodos Global Equities Impact Fund	Triodos Investment Management	Triodos Global Equities Impact Fund	LU0278271951	9

Le règlement européen SFDR ne prévoit pas d'annexe spécifique pour les fonds relevant de l'article 6. Le cas échéant, une information sur les principales incidences négatives (PAI) sur les facteurs de durabilité est fournie via un lien ci-dessous.

(1) <https://www.gsam.com/responsible-investing/fr-BE/non-professional/about/declaration-sur-les-principales-incidences-negatives-en-matiere-de-durabilite>

(2) <https://www.blackrock.com/corporate/literature/continuous-disclosure-and-important-information/sfdr-principal-adverse-sustainability-impact-statement.pdf>

(3) [https://www.capitalgroup.com/content/dam/cgc/tenants/eacg/esg/files/annex\(fr\).pdf](https://www.capitalgroup.com/content/dam/cgc/tenants/eacg/esg/files/annex(fr).pdf)

Par **investissement durable**, on entend un investissement dans une activité économique qui contribue à un objectif environnemental ou social, pour autant qu'il ne cause de préjudice important à aucun de ces objectifs et que les sociétés dans lesquelles le produit financier investit appliquent des pratiques de bonne gouvernance.

La **taxonomie de l'UE** est un système de classification institué par le règlement (UE) 2020/852, qui dresse une liste d'**activités économiques durables sur le plan environnemental**. Ce règlement ne comprend pas de liste des activités économiques durables sur le plan social. Les investissements durables ayant un objectif environnemental ne sont pas nécessairement alignés sur la taxonomie.

Dénomination du produit: R-co Valor
Balanced

Identifiant d'entité juridique:
969500T46ZASFNQGQH25

Caractéristiques environnementales et/ou sociales

Ce produit financier a-t-il un objectif d'investissement durable?



Oui



Non

☐ Il réalisera un minimum d'**investissements durables ayant un objectif environnemental**:
[N/A]

☐ dans des activités économiques qui sont considérées comme durables sur le plan environnemental au titre de la taxonomie de l'UE

☐ dans des activités économiques qui ne sont pas considérées comme durables sur le plan environnemental au titre de la taxonomie de l'UE

☐ il réalisera un minimum d'**investissements durables ayant un objectif social** : N/A

☒ Il **promeut des caractéristiques environnementales et sociales (E/S)** et, bien qu'il n'ait pas pour objectif l'investissement durable, il contiendra une proportion minimale de 30.0% d'investissements durables

☒ ayant un objectif environnemental et réalisés dans des activités économiques qui sont considérées comme durables sur le plan environnemental au titre de la taxonomie de l'UE

☒ ayant un objectif environnemental et réalisés dans des activités économiques qui ne sont pas considérées comme durables sur le plan environnemental au titre de la taxonomie de l'UE

☒ ayant un objectif social

☐ Il promeut des caractéristiques E/S, mais **ne réalisera pas d'investissements durables**



Quelles caractéristiques environnementales et/ou sociales sont promues par ce produit financier?

Au travers de notre travail et des notations MSCI ESG Research, nous considérons un spectre large de critères sur les piliers E (risques physiques liés au changement climatique, stress hydriques, encadrement des déchets...) et S (formation des salariés, sécurité des produits, audit des pratiques de production...) dans le cadre de notre approche généraliste.

En complément, les équipes d'investissement cherchent à identifier des éléments matériels pertinents dans le cadre de l'analyse ex-ante du profil ESG et de l'appréciation de la trajectoire durable ex-post de l'émetteur et/ou de l'industrie. Sur la base des dépendances et impacts majeurs, les éléments suivants peuvent être considérés : les controverses (typologie, gravité et récurrence), les externalités (émissions carbone/toxiques, consommation d'eau, destruction de la biodiversité, accidents, licenciements, grèves, contrats précaires, fraudes...), et les contributions (alignement taxonomique, participation aux objectifs de développement durable "ODD" des Nations Unies, température en ligne avec l'Accord de Paris...).

Quels sont les indicateurs de durabilité utilisés pour mesurer la réalisation de chacune des caractéristiques environnementales ou sociales promues par le produit financier ?

Les **indicateurs de durabilité** servent à vérifier si les caractéristiques environnementales ou sociales promues par le produit financier sont atteintes.

Les indicateurs de durabilité utilisés pour démontrer la promotion des caractéristiques environnementales et/ou sociales sont :

- Profil ESG (notation ESG, tendances de la notation et répartition par secteur)
- Intensité carbone (écart par rapport aux indices, contribution sectorielle et identification des principaux contributeurs)
- Profil de transition (objectifs de réduction, part verte, catégories d'activités en transition, ...)
- Gouvernance : représentation des femmes au conseil d'administration
- Objectifs de Développement Durable (ODD) : pourcentage aligné avec les ODD

Quels sont les objectifs des investissements durables que le produit financier entend notamment poursuivre et comment les investissements effectués contribuent-ils à ces objectifs?

Un investissement durable, ou sustainable investment s'analyse au regard de trois piliers : (i) **sa contribution à un objectif environnemental ou social**, (ii) se faisant sans causer de préjudice important et (iii) en appliquant des pratiques de bonne gouvernance.

Notre définition repose sur des données fournies par notre prestataire MSCI ESG Research.

Des précisions sont disponibles dans le document « Définition des investissements durables » sur notre site internet : <https://am.fr.rothschildandco.com/fr/informations-reglementaires/>

Concernant les émetteurs privés, notre approche des investissements durables prend en compte :

- La contribution positive générale des entreprises au moyen de leurs revenus contributifs, c'est-à-dire liés à des activités aux impacts positifs sur l'environnement ou la société (énergie propre, efficacité énergétique, accès aux soins, ...) ou à leurs émissions de dette durable (Green, Social, Sustainable Bonds) ;
- La contribution à des objectifs environnementaux, tels que ceux de la réduction des émissions alignés avec l'Accord de Paris ou encore de la réduction hydrique ;
- La contribution à des objectifs sociaux, à travers l'alignement avec les Objectifs de Développement Durables des Nations Unies n°5 – égalité entre les sexes, n°8 – travail décent et croissance économique ou n°10 – inégalités réduites.

Concernant les émetteurs publics, notre approche des investissements durables prend en compte :

- La contribution positive générale des Etats au moyen de leurs émissions de dette durable (Green, Social, Sustainable Bonds) ;
- La contribution positive environnementale : Signataire de l'Accord de Paris ou de la Convention des Nations Unies sur la diversité biologique ;
- La contribution positive sociale : Performance en matière d'égalité (indice GINI) et de liberté de la presse (Freedom House).

Dans quelle mesure les investissements durables que le produit financier entend notamment poursuivre ne causent-ils pas de préjudice important à un objectif d'investissement durable sur le plan environnemental ou social?

Afin d'être qualifié de durable, un investissement ne doit pas causer de préjudice important aux différents objectifs environnementaux ou sociaux auxquels il entend contribuer.

Pour s'assurer que les investissements durables du produit financier ne nuiront pas de manière significative à un objectif environnemental ou social, Rothschild & Co Asset Management Europe a défini une procédure « DNSH » pour les produits avec un objectif d'investissement durable, comprenant :

- Des exclusions sectorielles et normatives qui permettent de réduire son exposition à des préjudices sociaux et environnementaux
- Une prise en compte des principales incidences négatives (PAI) obligatoires de ces investissements sur les facteurs de durabilité.

Les **principales incidences négatives** correspondent aux incidences négatives les plus significatives des décisions d'investissement sur les facteurs de durabilité liés aux questions environnementales, sociales et de personnel, au respect des droits de l'homme et à la lutte contre la corruption et les actes de corruption.

Nous utilisons également dans notre approche les notations ESG, comme garde-fou minimal en matière de performance durable globale.

Comment les indicateurs concernant les incidences négatives ont-ils été pris en considération?

La prise en compte des PAI obligatoires est réalisée au sein des différents pans de la démarche durable de la société de gestion : à travers le socle commun d'exclusions de la société de gestion, la méthodologie d'analyse ESG et financière combinée, les exigences durables au niveau des portefeuilles, la politique d'engagement et de gestion des controverses ainsi que la mesure et le pilotage d'indicateurs de performance ESG.

Nous portons une attention plus particulière aux déclarations des entreprises sur les PAI 1, 2, 3, 10, 13 et 14 ainsi qu'au PAI 16 pour les émetteurs publics.

Dans quelle mesure les investissements durables sont-ils conformes aux principes directeurs de l'OCDE à l'intention des entreprises multinationales et aux principes directeurs des Nations unies relatifs aux entreprises et aux droits de l'homme? Description détaillée:

Dans notre définition d'un investissement durable pour les émetteurs privés, nous vérifions l'absence de violation du Pacte Mondial des Nations Unies (UNGC) et des Principes directeurs de l'OCDE à l'intention des entreprises multinationales. Pour ce faire, nous intégrons un indicateur de controverse globale mesurant l'implication historique et actuelle de l'entreprise dans des cas de violations des normes internationales. Les cadres normatifs suivants sont notamment considérés : le Pacte Mondial des Nations Unies (UNGC), les Principes directeurs des Nations Unies relatifs aux entreprises et aux droits de l'homme (UNGP on business and Human Rights), les Conventions de l'Organisation internationale du travail (OIT) et les Principes directeurs de l'OCDE à l'intention des entreprises multinationales.

Par ailleurs, et au niveau de tous les investissements de la Société de Gestion, nous excluons les sociétés qui seraient en violation des dix principes fondamentaux du Pacte Mondial des Nations Unies (Global Compact des Nations Unies, UNGC).

La taxonomie de l'UE établit un principe consistant à «ne pas causer de préjudice important» en vertu duquel les investissements alignés sur la taxonomie ne devraient pas causer de préjudice important aux objectifs de la taxonomie de l'UE. Elle s'accompagne de critères propres à l'UE.

Le principe consistant à «ne pas causer de préjudice important» s'applique uniquement aux investissements sous-jacents au produit financier qui prennent en compte les critères de l'Union européenne en matière d'activités économiques durables sur le plan environnemental. Les investissements sous-jacents à la portion restante de ce produit financier ne prennent pas en compte les critères de l'Union européenne en matière d'activités économiques durables sur le plan environnemental.



Ce produit financier prend-il en considération les principales incidences négatives sur les facteurs de durabilité?

☒ Oui,

☐ Non

Rothschild & Co Asset Management Europe a identifié les principales incidences négatives (PAI) sur les facteurs de durabilité sur lesquelles nous cherchons de manière prioritaire à concentrer nos efforts et nos moyens pour déployer notre approche d'investissement responsable :

Emetteurs privés :

o Changement climatique

- Les émissions et l'intensité en gaz à effet de serre, scopes 1 et 2 (PAI 1 & 3)
- L'implication dans les combustibles fossiles (PAI 4)
- L'exposition à des émetteurs non engagés à l'atteinte de l'Accord de Paris (PAI optionnel climat 4)

o Droits de l'Homme, éthique des affaires et respect de la dignité humaine

- La violation des normes éthiques fondamentales (PAI 10)
- La diversité des genres au sein des organes de gouvernance (PAI 13)
- L'implication dans les armes controversées (PAI 14)
- L'exposition à des émetteurs aux processus de lutte contre la corruption fragiles (PAI optionnel social/droits de l'Homme 15)

Emetteurs souverains :

o Droits de l'Homme, éthique des affaires et respect de la dignité humaine

- L'exposition à des pays en situation de violation des droits de l'Homme et soumis à des sanctions à ce titre (PAI 16)

Dans le cadre de la prise en compte des PAI obligatoires et la définition de nos PAI optionnels et prioritaires, nous avons eu recours à la méthodologie et aux données de notre prestataire externe, MSCI ESG Research.

La prise en compte des incidences négatives se décline opérationnellement à travers l'ensemble des éléments de notre approche durable : politique d'exclusion, processus d'analyse et de sélection intégrant les critères ESG, démarche d'engagement et reporting ESG. Pour ce produit, nous établissons un reporting annuel sur l'ensemble des PAI obligatoires et optionnels choisis pour la Société de gestion.

Notre Politique de prise en compte des principales incidences négatives en matière de durabilité est disponible sur notre site internet : <https://am.fr.rothschildandco.com/fr/investissement-responsable/documents-utiles/>



Quelle est la stratégie d'investissement suivie par ce produit financier ?

En vue de réaliser l'objectif de gestion, l'OPC sera investi pour partie de ses actifs dans la stratégie "Valor" et pour l'autre partie dans la stratégie "Euro Crédit" de Rothschild & Co Asset Management Europe, telles que décrites ci-dessous. La stratégie "Valor" a pour objectif la recherche de performance par la mise en œuvre d'une gestion discrétionnaire reposant notamment sur l'anticipation de l'évolution des différents marchés (actions, taux) et sur la sélection d'instruments financiers fondée sur l'analyse financière des sociétés. La stratégie "Euro Crédit" repose sur la recherche de sources de valeur ajoutée sur l'ensemble des leviers de la gestion des produits de taux, sur le positionnement en termes de sensibilité sur la courbe des taux et l'allocation sur les différents émetteurs. Elle est définie suivant une allocation géographique et sectorielle, la sélection des émetteurs et des émissions.

Ces 2 stratégies respecteront les bornes d'allocation suivantes :

- 0-55% en actions de toutes tailles de capitalisation (avec 10% maximum de petites capitalisations, incluant les micro capitalisations), le gestionnaire s'efforçant néanmoins d'exposer l'OPC aux actions à hauteur de 50% maximum de son actif,
- 45-100% en produits de taux, dont notamment en obligations convertibles (jusqu'à 15% maximum), en obligations callable/puttable dont les make whole call (jusqu'à 100% maximum), en obligations subordonnées jusqu'à 50% de son actif, dont 20% maximum en obligations contingentes convertibles. L'exposition aux dettes "High Yield" ne dépassera pas 15% de l'actif,
- 0-10% en parts et/ou actions d'OPC.

Pour plus d'informations, veuillez vous référer au prospectus.

Quelles sont les contraintes définies dans la stratégie d'investissement pour sélectionner les investissements afin d'atteindre chacune des caractéristiques environnementales ou sociales promues par ce produit financier?

Le respect de notre cadre commun d'exclusions

- o Exclusions réglementaires : armes controversées et sanctions internationales
- o Exclusions discrétionnaires : Pacte Mondial des Nations Unies (UNGC) et charbon thermique

L'intégration des critères ESG matériels dans les processus d'analyse

o Une évaluation combinant les critères financiers et ESG : l'intégration des critères ESG s'adapte au processus d'analyse de chaque expertise de gestion et peut s'appliquer aussi bien au niveau sectoriel qu'au niveau émetteurs, au niveau société de gestion et/ou OPC, selon les classes d'actifs.

Le respect d'exigences durables au niveau du portefeuille

- o Objectif de note ESG minimum de BBB
- o Minimum d'investissements taxonomiques et d'investissements durables
- o Couverture en notations ESG minimale :

La part des positions analysées sur la base des critères extra-financiers, sera durablement supérieure à :

- 90% de la quote-part de l'actif net, composée des actions émises par des sociétés dont la capitalisation est supérieure à 10 milliards d'euros dont le siège social est situé dans des pays développés, des titres de créances et instruments du marché monétaire bénéficiant d'une évaluation de crédit « investment grade » et de la dette souveraine émise par les pays développés ;
- 75% de la quote-part de l'actif net, composée des actions émises par des sociétés dont la capitalisation est inférieure à 10 milliards d'euros, ou dont le siège social est situé dans des pays émergents, ainsi que des titres de créances et instruments du marché monétaire bénéficiant d'une évaluation de crédit « high yield » et de la dette souveraine émise par des pays émergents.

o La note du portefeuille, au regard des critères extra-financiers, est supérieure à la note de l'univers d'investissement initial.

L'engagement actif

- o Un dialogue ciblé notamment sur nos thèmes prioritaires (transition climatique, inclusion et transition juste ...) et les controverses,
- o Une politique de vote responsable sur 100% du périmètre actions,
- o Une participation active à plusieurs groupes de travail de place (Ademe, Finance for Tomorrow, AFG, Climate Action 100+ ...) sur les stratégies mises en place dans les portefeuilles (impact, biodiversité, énergies fossiles, transition juste ...)

Les notations ESG proviennent principalement d'un prestataire de données MSCI ESG Research, notant les entreprises de CCC à AAA (AAA étant la meilleure note).

Les données ESG étant totalement intégrées dans nos systèmes opérationnels, le suivi ESG est effectué en continu.

Toute notre chaîne de valeur (équipes de conformité, de risque, de gestion des investissements et de reporting) est couverte par le même flux de données ESG (mis à jour trimestriellement), avec des contraintes et des exigences ESG codées dans tous les systèmes, ce qui nous permet de les surveiller quotidiennement et en temps réel.

Notre socle commun d'exclusions est mis à jour, codé avec un blocage pré-trade dans les systèmes opérationnels par la conformité. Les contraintes spécifiques et les objectifs durables au niveau des produits relèvent de la responsabilité du département des risques.

Les équipes de gestion ont accès aux données ESG et peuvent suivre quotidiennement leurs contraintes de durabilité via leur portail Bloomberg. Les impacts des mouvements de portefeuille sur les exigences de durabilité sont étudiés en permanence par les gestionnaires d'investissement dans le cadre de l'allocation de leur portefeuille.

De plus, les comités d'investissement réguliers, sont l'occasion d'examiner les risques de durabilité et les enjeux ESG d'un émetteur et/ou d'un portefeuille spécifique.

Enfin, des alertes couvrant les changements de notation et les controverses ESG sont mises en place par MSCI ESG Research pour les équipes d'investissement et les départements de contrôle, en plus du suivi de l'actualité par les analystes. Un processus détaillé concernant le suivi des controverses est disponible dans la Politique PAI.

Les rapports ESG sont produits avec le même flux de données ESG, puis validés par les équipes d'investissement.

Dans quelle proportion minimale le produit financier s'engage-t-il à réduire son périmètre d'investissement avant l'application de cette stratégie d'investissement?

La réduction de l'univers d'investissement de départ ne se traduit pas par un taux de sélectivité fixé en amont du processus d'investissement. En revanche, l'univers d'investissement se retrouve réduit des exclusions réglementaires, auxquelles viennent s'ajouter les exclusions discrétionnaires de notre Société de Gestion.

Quelle est la politique mise en œuvre pour évaluer les pratiques de bonne gouvernance des sociétés dans lesquelles le produit financier investit ?

Pour déterminer si et quand une entreprise n'adopte pas, ou plus, des pratiques de bonne gouvernance, nous avons mis en place un processus à 2 niveaux :

Screening normatif

En ligne avec notre cadre commun d'exclusion, les émetteurs, souverains et privés, impliqués dans des sanctions internationales ou en violation du pacte mondial des Nations Unies sont exclues de nos univers d'investissement initiaux pour l'ensemble de nos véhicules d'investissement.

Evaluation des pratiques de bonne gouvernance

Les gestionnaires de portefeuille et les équipes d'analyses sont responsables de l'évaluation et du suivi des pratiques de gouvernance des entreprises dans lesquelles ils investissent.

Pour effectuer l'évaluation des pratiques de bonne gouvernance, les équipes d'investissement considèrent entre autres : les données de gouvernance de MSCI ESG Research, l'adhésion à des codes de conduite internationaux (signataire UNGC, par exemple), le niveau d'indépendance et de diversité au sein du conseil d'administration, les controverses et l'historique de la direction générale et des représentants du conseil d'administration.

Dans le cadre des notations ESG de MSCI ESG Research, le pilier gouvernance est considéré selon leur méthodologie comme matériel pour tous les secteurs et est pondéré au minimum à 33% dans le calcul du score ESG final pour tous les émetteurs. Ce pilier de gouvernance est basé sur 2 sous-thèmes : La gouvernance d'entreprise (structure et contrôle, conseil d'administration, rémunération et comptabilité) et le comportement de l'entreprise (éthique des affaires et transparence fiscale). Au sein de ces catégories sont entre autres abordés les sujets relatifs aux structures de gestion saines, les enjeux de rémunération et relations avec le personnel et le respect des obligations fiscales.

Nous pensons que l'évaluation des pratiques de bonne gouvernance est un processus continu, et les équipes d'investissement sont encouragées à engager directement avec les entreprises pour obtenir des informations supplémentaires, pour aborder les préoccupations et/ou palier aux problèmes liés aux pratiques de gouvernance identifiées ou aux controverses associés.

Les pratiques de **bonne gouvernance** concernent des structures de gestion saines, les relations avec le personnel, la rémunération du personnel et le respect des obligations fiscales



Quelle est l'allocation des actifs prévue pour ce produit financier?

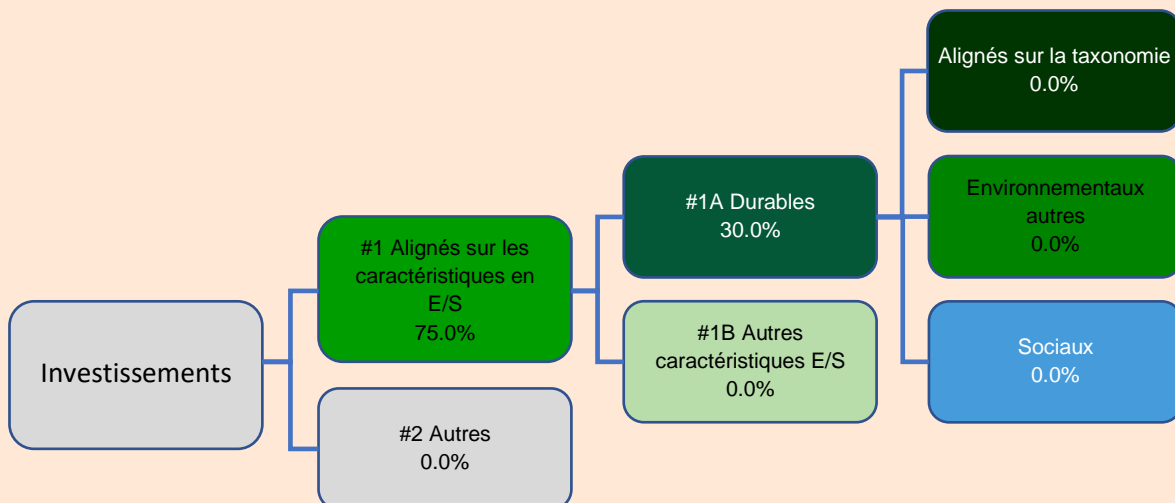
L'allocation des actifs décrit la proportion des investissements dans des actifs spécifiques.

Les activités alignées sur la taxonomie sont exprimées en %:

- **du chiffre d'affaires** pour refléter la proportion des revenus provenant des activités vertes des sociétés dans lesquelles le produit financier investit;

- **des dépenses d'investissement** (CapEx) pour montrer les investissements verts réalisés par les sociétés dans lesquelles le produit financier investit, pour une transition vers une économie verte par exemple;

- **des dépenses d'exploitation** (OpEx) pour refléter les activités opérationnelles vertes des sociétés dans lesquelles le produit financier investit.



La catégorie **#1 Alignés sur les caractéristiques E/S** inclut les investissements du produit financier utilisés pour atteindre les caractéristiques environnementales ou sociales promues par le produit financier.

La catégorie **#2 Autres** inclut les investissements restants du produit financier qui ne sont ni alignés sur les caractéristiques environnementales ou sociales ni considérés comme des investissements durables.

La catégorie **#1 Alignés sur les caractéristiques E/S** comprend:

- la sous-catégorie **#1A Durables** couvrant les investissements durables ayant des objectifs environnementaux ou sociaux ;
- la sous-catégorie **#1B Autres caractéristiques E/S** couvrant les investissements alignés sur les caractéristiques environnementales ou sociales qui ne sont pas considérés comme des investissements durables.

Le produit s'engage sur un minimum d'investissement durable, sans définir au préalable d'allocation entre les objectifs environnementaux et sociaux, ce qui explique des minima à 0% sur ces deux piliers. Les chiffres d'allocation des actifs présentés ci-dessus sont des minima précontractuels exprimés en pourcentage de l'actif net, ils ne sont pas l'anticipation d'une allocation cible. Pour des informations sur les pourcentages réalisés, merci de vous référer au rapport annuel.

Les investissements sous-jacents au produit financier qui prennent en compte les critères de l'Union européenne en matière d'activités économiques durables sur le plan environnemental représentent un engagement minimum d'alignement de 0% des investissements.

Une quote-part de l'actif net du produit financier peut être investie dans des instruments ne participant pas à la promotion de caractéristiques environnementales ou sociales (liquidité, OPC ou dérivés). Ils constituent des supports techniques et de soutien à l'objectif financier de l'OPC (couverture, mouvements de passif, ...). Des garanties ESG minimales sont appliquées en ligne avec notre approche durable, détaillées dans la réponse à la question dédiée aux investissements « autres » plus bas.

Comment l'utilisation de produits dérivés permet-elle d'atteindre les caractéristiques environnementales ou sociales promues par le produit financier?

S'agissant de dérivés de taux et de change, ces typologies de dérivés ne participent pas et n'affectent pas les caractéristiques environnementales ou sociales promues par le produit financier. S'agissant de dérivés sur d'autres classes d'actifs ils ne participent pas à la promotion des caractéristiques environnementales et sociales, mais peuvent les affecter. Les dérivés ne sont pas pris en compte par transparence dans les ratios présentés ci-dessus.



Dans quelle proportion minimale les investissements durables ayant un objectif environnemental sont-ils alignés sur la taxonomie de l'UE ?

Pour être conforme à la taxonomie de l'UE, les critères applicables au **gaz fossile** comprennent des limitations des émissions et le passage à l'électricité d'origine renouvelable ou à des carburants à faible teneur en carbone d'ici à la fin de 2035. En ce qui concerne l'**énergie nucléaire**, les critères comprennent des règles complètes en matière de sûreté nucléaire et gestion des déchets.

Les **activités habilitantes** permettent directement à d'autres activités de contribuer de manière substantielle à la réalisation d'un objectif environnemental.

Les **activités transitoires** sont des activités pour lesquelles il n'existe pas encore de solutions de remplacement sobres en carbone et, entre autres, dont les niveaux d'émission de gaz à effet de serre correspondent aux meilleures performances réalisables.

Le produit financier investit-il dans des activités liées au gaz fossile et/ou à l'énergie nucléaire qui sont conformes à la taxonomie de l'UE¹ ?

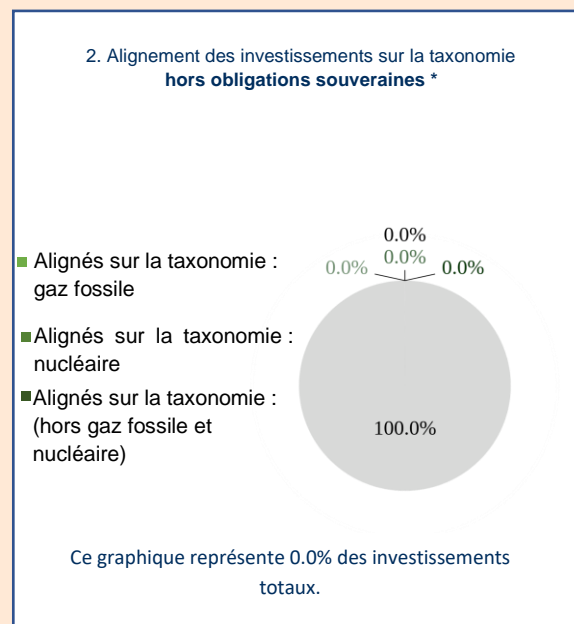
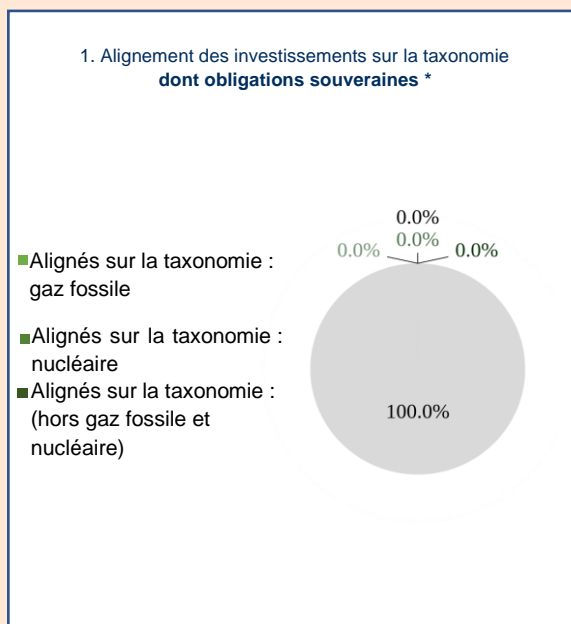
☒ Oui

☒ Dans le gaz fossile

☒ Dans l'énergie nucléaire

☐ Non

Les deux graphiques ci-dessous font apparaître en vert le pourcentage minimal d'investissements alignés sur la taxonomie de l'UE. Étant donné qu'il n'existe pas de méthodologie appropriée pour déterminer l'alignement des obligations souveraines* sur la taxonomie, le premier graphique montre l'alignement sur la taxonomie par rapport à tous les investissements du produit financier, y compris les obligations souveraines, tandis que le deuxième graphique représente l'alignement sur la taxonomie uniquement par rapport aux investissements du produit financier autres que les obligations souveraines.



* Aux fins de ces graphiques, les «obligations souveraines» comprennent toutes les expositions souveraines


Quelle est la proportion minimale d'investissements dans des activités transitoires et habilitantes?

La part minimale des activités habilitantes et transitoires est de 0%.

Quelle est la proportion minimale d'investissements durables ayant un objectif environnemental qui ne sont pas alignés sur la taxonomie de l'UE?

Au sein du minimum investi dans des investissements durables, la part minimale avec un objectif environnemental non aligné sur la taxonomie est de 0%. En effet, le produit s'engage sur un minimum d'investissement durable global, sans définir au préalable d'allocation entre les objectifs environnementaux et sociaux.

¹ Les activités liées au gaz fossile et/ou au nucléaire ne seront conformes à la taxonomie de l'UE que si elles contribuent à limiter le changement climatique (« atténuation du changement climatique ») et ne causent de préjudice important à aucun objectif de la taxonomie de l'UE – voir la note explicative dans la marge de gauche. L'ensemble des critères applicables aux activités économiques dans les secteurs du gaz fossile et de l'énergie nucléaire qui sont conformes à la taxonomie de l'UE sont définis dans le règlement délégué (UE) 2022/1214 de la commission.

 Le symbole représente des investissements durables ayant un objectif environnemental qui ne tiennent pas compte des critères applicables aux activités économiques durables sur le plan environnemental au titre de la taxonomie de l'UE.



Quelle est la proportion minimale d'investissements durables sur le plan social?

Au sein du minimum investi dans des investissements durables, la part minimale avec un objectif social est de 0%. En effet, le produit s'engage sur un minimum d'investissement durable global, sans définir au préalable d'allocation entre les objectifs environnementaux et sociaux.



Quels sont les investissements inclus dans la catégorie «#2 Autres», quelle est leur finalité et des garanties environnementales ou sociales minimales s'appliquent-elles à eux ?

Une quote-part de l'actif net du produit financier peut être investie dans des valeurs qui ne sont pas analysées au regard de critères ESG. Néanmoins, elles respectent toutes le socle commun d'exclusion de notre société de gestion, assurant ainsi le gage d'un minimum de principes ESG.

Ces valeurs détenues en portefeuille, dans le respect des bornes d'allocation prévues au prospectus, servent à poursuivre l'objectif de gestion financier du produit financier.

Le produit financier peut détenir des liquidités à titre accessoire, jusqu'à 10% de son actif net. Nous prenons en compte la notation ESG de la banque dépositaire. Les liquidités peuvent également être investies dans des OPC monétaires gérés par notre société de gestion, respectant notre politique ESG et dont nous disposons de la transparence complète.



Un indice spécifique est-il été désigné comme indice de référence pour déterminer si ce produit financier est aligné sur les caractéristiques environnementales et/ou sociales qu'il promeut?

Comment l'indice de référence est-il aligné en permanence sur chacune des caractéristiques environnementales ou sociales promues par le produit financier?

N/A.

Comment l'alignement de la stratégie d'investissement sur la méthodologie de l'indice est-il à tout moment garanti ?

N/A.

En quoi l'indice désigné diffère-t-il d'un indice de marché large pertinent?

N/A.

Où trouver la méthode utilisée pour le calcul de l'indice désigné?

N/A.

Les **indices de référence** sont des indices permettant de mesurer si le produit financier atteint les caractéristiques environnementales ou sociales qu'il promeut.



Où puis-je trouver en ligne davantage d'informations spécifiques au produit?

Plus de détails concernant le produit financier sont disponibles dans le prospectus, la politique ESG et les politiques de prise en compte des PAI et des risques de durabilité, accessibles sur notre site internet : <https://am.fr.rothschildandco.com/fr/investissement-responsable/documents-utiles/>