

NN Scala Executive

NN Scala Free Pension

NN Scala Privilege

NN Scala Professional Pension

Document précontractuel de durabilité

Informations précontractuelles relatives aux produits financiers visées à l'article 8, paragraphes 1, 2 et 2 bis, du règlement (UE) 2019/2088 et à l'article 6, premier alinéa, du règlement (UE) 2020/852, et conformément à l'article 20 du règlement délégué (UE) 2022/1288

Version : 23/01/2024

Les informations sur la durabilité contenues dans ce document de produit précontractuel ont été préparées au mieux par NN Insurance Belgium SA/NV sur la base des informations actuellement disponibles pour les gestionnaires d'actifs. Toutefois, la réglementation imposant à ces gestionnaires de fortune de mettre ces informations à disposition n'est entrée en vigueur que le 1er janvier 2023. Les informations contenues dans ce document peuvent être modifiées et/ou complétées en fonction des informations que les gestionnaires d'actifs fourniront dans les mois à venir.

1. Transparence des politiques de risque en matière de durabilité

Conformément à l'Article 3 du Sustainable Finance Disclosure Regulation (« **SFDR** »), NN Insurance Belgium (« **NN IB** ») est tenue de divulguer ses politiques en matière d'intégration des risques de durabilité dans son processus décisionnel en matière d'investissement. Le SFDR définit le risque de durabilité comme un événement ou une condition environnementale, sociale ou de gouvernance qui, s'il se produit, pourrait avoir un impact négatif important réel ou potentiel sur la valeur de l'investissement. Ces divulgations sont énumérées ci-dessous.

Facteurs et risques environnementaux, sociaux et de gouvernance (ESG)

NN IB considère les risques de développement durable comme des risques liés à des facteurs environnementaux, sociaux et de gouvernance (« facteurs **ESG** ») qui peuvent avoir un impact négatif significatif sur la performance, la réputation, la valeur, le bilan ou les opérations à long terme de NN Group.

En ce qui concerne le SFDR, cela inclut les facteurs ESG qui peuvent avoir un impact négatif significatif sur la valeur des investissements dans les produits financiers des clients de NN IB. Voici des exemples de facteurs environnementaux, sociaux et de gouvernance (ESG) :

- **Facteurs environnementaux** : changement climatique, autres formes de dégradation de l'environnement (par exemple, pollution de l'air, pollution de l'eau, pénurie d'eau douce, contamination des terres, perte de biodiversité et déforestation) et bien-être animal, en plus des mesures correctives visant à remédier à ces facteurs. Le changement climatique est divisé en
 - a) les effets transitoires résultant de la transition vers une économie verte et à faible intensité de carbone ;
 - b) les effets physiques résultant de changements dans les conditions météorologiques, la température, les conditions hydrologiques ou les écosystèmes naturels (changements aigus ou à plus long terme).
- **Facteurs sociaux** : droits, bien-être et intérêts des personnes et des communautés, y compris les droits de la personne, l'(in)égalité, la santé, l'inclusion, la diversité, les droits des employés et les relations de travail, la santé et la sécurité au travail.
- **Facteurs de gouvernance** : poursuivre ou appliquer des pratiques de gouvernance appropriées, notamment en ce qui concerne la direction, la rémunération des dirigeants, les audits, les contrôles internes, l'évasion fiscale, l'indépendance du conseil d'administration, les droits des actionnaires, la lutte contre la corruption et les pots de vin, ainsi que la manière dont les entreprises ou entités incluent les facteurs environnementaux et sociaux dans leurs politiques et procédures.

Taxonomie des Risques NN

NN IB a défini et catégorisé son paysage générique des risques inhérents dans une Taxonomie des Risques. NN IB considère les risques de durabilité comme des risques transversaux. Cela signifie que nous considérons que les risques de durabilité se manifestent par des types de risques reconnus dans la Taxonomie des Risques. Les risques identifiés dans la Taxonomie des Risques se rapportent à divers domaines de risque, tels que les risques émergents, les risques stratégiques, les risques financiers et les risques non financiers. Ceux-ci couvrent les opérations et les produits propres de NN IB, mais aussi les investissements réalisés. Dans le cadre de la Taxonomie des Risques, les facteurs ESG ont été mis en correspondance avec les catégories de risque liées à l'investissement. Ces facteurs ESG sont considérés comme des facteurs de risque, ce qui signifie que nous pensons qu'ils peuvent influencer les niveaux de risque des différentes catégories de risque d'investissement identifiées. Des exemples de ces catégories de risque sont le risque d'actif.

Application dans la prise de décision d'investissement

NN IB prend en compte les risques de durabilité dans le processus de prise de décision d'investissement de différentes manières. La façon exacte dont cela est fait n'est pas statique, car notre approche évolue au fil du temps en fonction des informations obtenues, des pratiques des marchés émergents, de la disponibilité de données et d'outils pertinents et robustes et des développements réglementaires. En outre, la manière dont les risques en matière de durabilité peuvent être pris en compte dépend également de l'investissement ou de la proposition de produit spécifique – il peut donc y avoir des différences entre l'approche générale et l'approche appliquée à des propositions d'investissement ou de produit spécifiques. Les principaux domaines dans lesquels NN IB prend en compte les risques de durabilité dans le processus décisionnel d'investissement sont les suivants.

#	Aire	Description
1	Application par <i>NN IB de la Responsible Investment Framework policy</i> de NN Group («RI Framework policy») au niveau du gestionnaire et de la sélection des fonds et au niveau du portefeuille	<p>NN Group dispose d'une vaste politique de cadre d'investissement responsable, qui couvre un éventail de sujets tels que l'actionnariat actif (engagement et vote), les restrictions et l'intégration systématique des risques et opportunités importants en matière de durabilité dans la recherche et l'analyse des investissements. Nous croyons que grâce à l'application de ces exigences et méthodes, les risques de durabilité sont directement ou indirectement réduits pour les investissements que nous faisons. Bien que les restrictions soient souvent fondées sur nos valeurs et nos normes sociétales, elles contribuent également à réduire les risques liés aux actifs – par exemple, les restrictions sur les investissements dans les entreprises impliquées dans le charbon thermique devraient réduire le risque que ces investissements deviennent des actifs échoués. Veuillez consulter https://www.nn-group.com/sustainability/responsible-investment/responsible-investment-policy-framework.htm pour plus d'informations sur la Responsible Investment Framework policy de NN Group.</p> <p>Comme NN IB investit par l'intermédiaire de gestionnaires externes, nous tenons compte des critères ESG dans le processus de sélection des gestionnaires d'actifs externes. Ces gestionnaires d'actifs gèrent leurs fonds selon leur propre stratégie et NN IB décide d'investir ou non dans ceux-ci.</p> <p>Ces critères sont inclus dans le processus de diligence raisonnable et de sélection, de suivi et d'évaluation du gestionnaire, dans lequel NN IB examine si le gestionnaire a mis en place des processus structurels et des méthodologies appropriés en relation avec les domaines clés de la politique du cadre d'investissement responsable de NN Group, y compris les risques de durabilité.</p>
2	Processus d'approbation et d'examen des produits (« PAR »)	Dans le cadre du processus d'approbation et d'examen des produits (PAR), NN IB analyse et documente la manière dont les risques de durabilité peuvent avoir un impact sur les passifs (appelés <i>réclamations</i>) d'un produit spécifique, dans lequel la durée des passifs est également prise en compte.
3	Évaluations des risques	NN IB effectue régulièrement des évaluations des risques. Une évaluation qualitative des risques liés à la durabilité est effectuée afin d'identifier les risques et, le cas échéant, de déterminer les mesures d'atténuation des risques.

2. Classification des fonds (options d'investissement)

NN Scala Executive/NN Scala Free Pension/NN Scala Privilege/NN Scala Professional Pension se compose de 44 fonds d'investissement sous-jacents, dont certains promeuvent des caractéristiques écologiques et/ou sociales ou poursuivent un objectif d'investissement durable. Le fonds interne investit à 100% dans le fonds d'investissement sous-jacent. L'objectif et la politique d'investissement du fonds interne sont 100% conformes à l'objectif et à la politique d'investissement du fonds d'investissement sous-jacent.

Sur la base des informations fournies par le gestionnaire d'actifs des fonds d'investissement sous-jacents, ces fonds d'investissement sous-jacents ont été classés au titre de l'article 6, 8 ou 9 du SFDR.¹²³

31 des fonds (70,45 % du nombre total de fonds) sont classés au titre de l'article 8 du SFDR, 6 fonds (13,64 % du nombre total de fonds) sont classés au titre de l'article 9 du SFDR et 7 fonds (15,91 % du nombre total de fonds) sont classés au titre de l'article 6 du SFDR.

Pour les fonds relevant des articles 8 et 9, de plus amples informations sur les caractéristiques durables sont disponibles sur les pages produit de notre site web sous « Documents importants » :

- **NN Scala Executive** : <https://www.nn.be/fr/independants/pension/nn-scala-executive>
- **NN Scala Free Pension** : <https://www.nn.be/fr/independants/pension/nn-scala-free-pension-plci>
- **NN Scala Privilege** : <https://www.nn.be/fr/independants/pension/nn-scala-privilege-eip>
- **NN Scala Professional Pension**: <https://www.nn.be/fr/independants/pension/nn-scala-professional-pension-cpti>

Les informations relatives à la prise en compte des principaux effets négatifs des décisions d'investissement sur les facteurs de durabilité inclus par les fonds d'investissement sous-jacents sont disponibles dans les informations précontractuelles relatives à chacune de ces options d'investissement. Toutefois, lors du choix des options d'investissement pour ce produit, la prise en compte de ces principaux effets négatifs n'a pas été déterminante.

3. Classification du produit

NN Insurance Belgium SA a classé ce produit au titre de l'article 8 SFDR car il favorise les caractéristiques écologiques et/ou sociales. Pour que le produit puisse être classé au titre de l'article 8 SFDR pour le preneur d'assurance, le produit financier doit être investi dans au moins une des options d'investissement classées aux articles 8 ou 9 de la liste ci-dessous et au moins une de ces options de placement doit être détenue pendant la période pendant laquelle le produit est détenu.

¹ Article 6 SFDR: le fonds ne promeut pas les caractéristiques écologiques et/ou sociales et ne poursuit pas d'objectifs d'investissement durable.

² Article 8 SFDR: le fonds promeut les caractéristiques écologiques et/ou sociales.

³ Article 9 SFDR: le fonds poursuit un objectif d'investissement durable.

Liste des fonds d'investissement:

Nom du fonds interne	Nom du gestionnaire d'actifs	Nom du fonds d'investissement sous-jacent	Code ISIN	Classification SFDR
NN BlackRock BGF Global Allocation Fund A2 Fund	BlackRock	BGF Global Allocation Fund A2 EUR (CAP)	LU0171283459	6 (2)
NN Capital Group Global Allocation Fund	Capital Group	Capital Group Global Allocation Fund (LUX) B EUR	LU1006075656	6 (3)
NN Carmignac Emergents Fund	Carmignac Gestion	Carmignac Emergents A EUR Acc	FR0010149302	9
NN Carmignac Patrimoine Fund	Carmignac Gestion	Carmignac Patrimoine A EUR Acc	FR0010135103	8
NN DNCA Invest Eurose Fund	DNCA Investments	DNCA Invest Eurose	LU0284394235	8
NN Ethenea Ethna-AKTIV Fund	ETHENEA Independent Investors S.A.	Ethna-AKTIV -T-	LU0431139764	8
NN FFG European Equities Sustainable Moderate Fund	Funds For Good	FFG European Equities Sustainable Moderate	LU0945616984	8
NN FFG Global Flexible Sustainable Fund	Funds For Good	FFG Global Flexible Sustainable	LU1697917083	8
NN Fidelity America Fund	Fidelity International	Fidelity Funds - America Fund	LU0251127410	8
NN Fidelity Pacific Fund	Fidelity International	Fidelity Funds - Pacific Fund	LU0368678339	8
NN Fidelity World Fund	Fidelity International	Fidelity Funds - World Fund	LU1261432659	8
NN Flossbach von Storch - Bond Opportunities Fund	Flossbach von Storch	Flossbach von Storch - Bond Opportunities - RT	LU1481583711	8
NN Flossbach von Storch Multiple Opportunities II RT Fund	Flossbach von Storch	Flossbach von Storch Multiple Opportunities II RT	LU1038809395	8
NN GS Emerging Markets Debt Fund	Goldman Sachs Asset Management	Goldman Sachs Emerging Markets Debt (Hard Currency)	LU0546915058	8
NN GS Euro Bond Fund	Goldman Sachs Asset Management	Goldman Sachs Euro Bond	LU0546917773	8
NN GS Europe Sustainable Equity Fund	Goldman Sachs Asset Management	Goldman Sachs Europe Sustainable Equity	LU0991964320	8
NN GS Eurozone Equity Income Fund	Goldman Sachs Asset Management	Goldman Sachs Eurozone Equity Income	LU0127786431	8
NN GS Global Social Impact Equity Fund	Goldman Sachs Asset Management	Goldman Sachs Global Social Impact Equity	LU0332192961	9
NN GS Global Sustainable Equity Fund	Goldman Sachs Asset Management	Goldman Sachs Global Sustainable Equity	LU0119216553	8
NN GS Multi Asset Factor Opportunities Fund	Goldman Sachs Asset Management	Goldman Sachs Multi Asset Factor Opportunities	LU2055071596	6 (1)
NN GS Patrimonial Aggressive Fund	Goldman Sachs Asset Management	Goldman Sachs Patrimonial Aggressive	LU0119195450	8
NN GS Patrimonial Balanced Europe Sustainable Fund	Goldman Sachs Asset Management	Goldman Sachs Patrimonial Balanced Europe Sustainable	LU1444115874	8
NN GS Patrimonial Balanced Fund	Goldman Sachs Asset Management	Goldman Sachs Patrimonial Balanced	LU0119195963	8
NN GS Patrimonial Defensive Fund	Goldman Sachs Asset Management	Goldman Sachs Patrimonial Defensive	LU0119196938	8
NN JP Morgan Euro Liquidity Fund	JPMorgan Asset Management	JPMorgan Liquidity Funds - EUR Standard Money Market VNAV Fund	LU2095450479	8
NN JPM US Technology Fund	JPMorgan Asset Management	JPM US Technology Fund	LU0159052710	8
NN Lazard Patrimoine Opportunities SRI Fund	Lazard Frères Gestion	Lazard Patrimoine Opportunities SRI RC EUR	FR0007028543	8
NN Life Multi Invest High Fund	NN Insurance Belgium	NN Life Multi Invest High Fund	N/A	6 (4)
NN Life Multi Invest Low Fund	NN Insurance Belgium	NN Life Multi Invest Low Fund	N/A	6 (4)
NN Life Multi Invest Medium Fund	NN Insurance Belgium	NN Life Multi Invest Medium Fund	N/A	6 (4)
NN Life Multi Invest Medium Low Fund	NN Insurance Belgium	NN Life Multi Invest Medium Low Fund	N/A	6 (4)
NN M&G Dynamic Allocation Fund	M&G Investments	M&G (Lux) Dynamic Allocation Fund	LU1582988058	8
NN M&G Global Listed Infrastructure Fund	M&G Investments	M&G (Lux) Global Listed Infrastructure Fund	LU1665237704	8
NN M&G Optimal Income Fund	M&G Investments	M&G (Lux) Optimal Income Fund	LU1670724373	8
NN Nordea Global Climate and Environment Fund	Nordea Asset Management	Nordea Global Climate and Environment Fund	LU0348926287	9
NN Nordea Global Real Estate Fund	Nordea Asset Management	Nordea Global Real Estate Fund	LU0705259769	8
NN Pictet-Global Megatrend Selection Fund	Pictet Asset Management	Pictet-Global Megatrend Selection	LU0386882277	8
NN R-co Valor Balanced Fund	Rothschild & Co Asset Management Europe	R-co Valor Balanced	FR0013367281	8

NN R-co Valor Fund	Rothschild & Co Asset Management Europe	R-co Valor	FR0011261197	8
NN Schroder ISF Global Energy Transition Fund	Schroders	Schroder ISF Global Energy Transition	LU2390151400	9
NN Threadneedle Global Focus Fund	Columbia Threadneedle Investments	Threadneedle (Lux) Global Focus	LU0757431068	8
NN Threadneedle Global Smaller Companies Fund	Columbia Threadneedle Investments	Threadneedle (Lux) Global Smaller Companies	LU0570870567	8
NN Triodos Euro Bond Impact Fund	Triodos Investment Management	Triodos Euro Bond Impact Fund	LU0278272504	9
NN Triodos Global Equities Impact Fund	Triodos Investment Management	Triodos Global Equities Impact Fund	LU0278271951	9

Le règlement européen SFDR ne prévoit pas d'annexe spécifique pour les fonds relevant de l'article 6. Le cas échéant, une information sur les principales incidences négatives (PAI) sur les facteurs de durabilité est fournie via un lien ci-dessous.

(1) <https://www.gsam.com/responsible-investing/fr-BE/non-professional/about/declaration-sur-les-principales-incidences-negatives-en-matiere-de-durabilite>

(2) <https://www.blackrock.com/corporate/literature/continuous-disclosure-and-important-information/sfdr-principal-adverse-sustainability-impact-statement.pdf>

(3) [https://www.capitalgroup.com/content/dam/cgc/tenants/eacg/esg/files/annex\(fr\).pdf](https://www.capitalgroup.com/content/dam/cgc/tenants/eacg/esg/files/annex(fr).pdf)

(4) <https://www.nn.be/fr/propos-de-nn/publication-dinformations-en-matiere-de-durabilite>

Informations précontractuelles pour les produits financiers visés à l'article 8, paragraphes 1, 2, et 2bis, du règlement (UE) 2019/2088 et à l'article 6, premier alinéa, du règlement (UE) 2020/852

Dénomination du Produit: CARMIGNAC PATRIMOINE Legal entity identifier: 969500YXGX7FIV0U3F31

Caractéristiques environnementales et / ou sociales

Par **investissement durable**, on entend un investissement dans une activité économique qui contribue à un objectif environnemental ou social, pour autant qu'il ne cause de préjudice important à aucun de ces objectifs et que les sociétés bénéficiaires des investissements appliquent des pratiques de bonne gouvernance.

La **taxinomie de l'UE** est un système de classification institué par le règlement (UE) 2020/852, qui dresse une liste d'**activités économiques durables sur le plan environnemental**. Ce règlement ne dresse pas de liste d'activités économiques durables sur le plan social. Les investissements durables ayant un objectif environnemental ne sont pas nécessairement alignés sur la taxinomie.

Ce produit financier a-t-il un objectif d'investissement durable ?



Oui



Non



Il réalisera un minimum d'**investissements durables ayant un objectif environnemental** : ____%



dans des activités économiques qui sont considérées comme durables sur le plan environnemental au titre de la Taxinomie de l'UE



dans des activités économiques qui ne sont pas considérées comme durables sur le plan environnemental au titre de la Taxinomie de l'UE



Il réalisera un minimum d'**investissements durables ayant un objectif social** : ____%



Il **promeut des caractéristiques environnementales et sociales (E/S)** et, bien qu'il n'ait pas pour objectif l'investissement durable, il contiendra une proportion minimale de 10% d'investissements durables



ayant un objectif environnemental dans des activités économiques qui sont considérées comme durables sur le plan environnemental au titre de la taxinomie de l'UE



ayant un objectif environnemental dans des activités économiques qui ne sont pas considérées comme durables sur le plan environnemental au titre de la taxinomie de l'UE



ayant un objectif social



Il promeut des caractéristiques E/S, mais **ne réalisera pas d'investissements durables**

Quelles caractéristiques environnementales et/ou sociales sont promues par ce produit financier ?

Le fonds applique des approches « *best-in-universe* » (identification des sociétés qui offrent des activités durables) et « *best-effort* » (approche consistant à privilégier les émetteurs démontrant une amélioration ou de bonnes perspectives de leurs pratiques et de leurs performances ESG dans le temps) afin d'investir de manière durable en combinant une stratégie reposant sur quatre piliers : 1) Intégration ESG, 2) Filtrage négatif, 3) filtrage positif, et 4) responsabilité actionnariale pour promouvoir les caractéristiques environnementales et sociales. Par ailleurs, il contribue positivement à l'environnement grâce à des investissements menant à l'atténuation et à l'adaptation au changement climatique et, de manière partielle, contribue positivement à l'environnement et à la société au travers d'une approche reposant sur les objectifs de développement durable des Nations unies.

Le fonds a désigné son indicateur de référence composite (MSCI ACWI (USD) (dividendes nets réinvestis) et ICE BofA Global Government Index (USD), à l'exclusion de l'ESTR capitalisé) comme son indicateur de référence en matière de durabilité, aux fins de mesurer la performance ESG du fonds.



Les **indicateurs de durabilité** évaluent la mesure dans laquelle les caractéristiques environnementales ou sociales promues par le produit financier sont atteintes.

● **Quels sont les indicateurs de durabilité utilisés pour mesurer la réalisation de chacune des caractéristiques environnementales ou sociales promues par le produit financier ?**

Ce fonds utilise les indicateurs de durabilité suivants de son approche à quatre piliers pour mesurer la réalisation de chacune des caractéristiques environnementales ou sociales qu'il promeut :

- 1) Taux de couverture de l'analyse ESG :** L'intégration ESG, au travers de la notation ESG effectuée via la plateforme ESG propriétaire « START » (*System for Tracking and Analysis of a Responsible Trajectory*) de Carmignac est appliquée à au moins 90% des titres (hors liquidités et produits dérivés).
- 2) Réduction de l'univers d'investissement** (minimum 20% de la portion actions et de la portion obligations d'entreprise du portefeuille) : un filtrage négatif et des exclusions d'activités et de pratiques non durables, reflétées dans les faibles scores ESG de START, MSCI et ISS (« Institutional Shareholder Services ») ESG, sont effectués sur la base des indicateurs suivants : (a) pratiques préjudiciables à la société et à l'environnement, (b) controverses concernant les principes directeurs de l'OCDE et les principes du Pacte mondial des Nations unies, (c) armes controversées, (d) production de charbon thermique, (e) producteurs d'énergie n'ayant pas mis en place d'objectif d'alignement à l'Accord de Paris, (f) entreprises impliquées dans la production de tabac, (g) entreprises impliquées dans le divertissement pour adultes.
- 3) Filtrage positif :** au minimum 10% de l'actif net du fonds (c'est-à-dire son actif net, à l'exclusion des liquidités, des produits dérivés utilisés à des fins de couverture, ainsi que des OPC utilisés pour la gestion de la liquidité) est investi en actions de sociétés dont au moins 50% du chiffre d'affaires provient de biens et services liés à des activités commerciales qui s'alignent positivement sur au moins l'un des 9 objectifs de développement durable des Nations unies sur 17, ou qui investissent au moins 50% de leur CapEx dans de telles activités. Pour de plus amples informations sur ces objectifs de développement durables des Nations unies, veuillez consulter <https://sdgs.un.org/goals>. Les niveaux minimaux d'investissements durables avec des objectifs environnementaux et sociaux sont respectivement de 1% et 3% de l'actif net du fonds.
- 4) Responsabilité actionnariale :** les engagements environnementaux et sociaux des entreprises conduisant à l'amélioration des politiques de développement durable des entreprises sont mesurés par les indicateurs suivants : (a) niveau d'engagement actif et politiques de vote, (b) nombre d'engagements, (c) taux de vote, et (d) participation aux assemblées d'actionnaires (ou de détenteur d'obligations).

En outre, concernant le suivi des principales incidences négatives (*principal adverse impacts* – « PAI »), et conformément à l'annexe 1 du règlement délégué (UE) 2022/1288, le fonds suit 16 indicateurs environnementaux et sociaux obligatoires, et 2 indicateurs facultatifs pour démontrer l'impact des investissements durables par rapport à ces indicateurs : émissions de gaz à effet de serre (GES), empreinte carbone, intensité de GES des sociétés bénéficiaires des investissements, exposition à des sociétés actives dans le secteur des combustibles fossiles, part de consommation et de production d'énergie non renouvelable, intensité de consommation d'énergie par secteur à fort impact climatique, activités ayant une incidence négative sur des zones sensibles sur le plan de la biodiversité, rejets dans l'eau, ratio de déchets dangereux et de déchets radioactifs, utilisation et recyclage de l'eau (choix facultatif), violations des principes du Pacte mondial des Nations unies et des principes directeurs de l'OCDE pour les entreprises multinationales, absence de processus et de mécanismes de conformité permettant de contrôler le respect des principes du Pacte mondial des Nations unies et des principes directeurs de l'OCDE à l'intention des entreprises multinationales, écart de rémunération

entre hommes et femmes non corrigé, mixité au sein des organes de gouvernance, exposition à des armes controversées, ratio de rémunération excessif (choix facultatif). Les émetteurs souverains font l'objet d'un suivi des violations de normes sociales de leur intensité de GES.

● ***Quels sont les objectifs des investissements durables que le produit financier entend partiellement réaliser et comment l'investissement durable contribue-t-il à ces objectifs ?***

Le fonds investit au minimum 10% de son actif net en actions de sociétés dont au moins 50% du chiffre d'affaires provient de biens et services liés à, ou qui investissent au moins 50% de leur CapEx dans, des activités commerciales qui s'alignent positivement sur au moins l'un des 9 objectifs de développement durable (« ODD ») des Nations unies, sur un total de 17, sélectionnés pour ce fonds : (1) Pas de pauvreté, (2) faim « zéro », (3) Bonne santé et bien-être, (4) Éducation de qualité, (6) Eau propre & assainissement, (7) Énergie propre et abordable, (9) Industrie, innovation et infrastructure, (11) Villes et communautés durables (12) Consommation et production responsables.

Une entreprise est considérée comme « alignée » lorsque 50% ou plus de son chiffre d'affaires provient d'activités qui sont réputées contribuer à l'un des neuf ODD susmentionnés, ou lorsque 50% ou plus de ses CapEx est investi dans telles activités. Ces seuils de 50% représentent une intentionnalité significative de l'entreprise au regard de l'activité contributrice et de ses projets de croissance.

Afin de déterminer quelles entreprises sont alignées, la société de gestion a identifié un système de classification des entreprises robuste, et a cartographié 1700 activités commerciales différentes. En outre, la société de gestion utilise le « SDG Compass », une ressource créée par le GRI (« Global Reporting Initiative »), le Pacte mondial des Nations unies et le Conseil mondial des entreprises pour le développement durable, afin d'identifier les activités commerciales qui contribuent à chaque ODD. De plus, Carmignac a créé des « thèmes investissables » en fonction des activités commerciales. Sur la base de ces thèmes, la société de gestion filtre chaque activité commerciale dans le système de classification, en alignant les activités commerciales appropriées sur les « thèmes investissables » de Carmignac et en utilisant les cibles ODD pour vérifier leur adéquation. Une fois le seuil de 50% du chiffre d'affaires ou des investissements atteint pour un émetteur donné, le poids total de la participation est considéré comme aligné.

Les niveaux minimaux d'investissements durables avec des objectifs environnementaux et sociaux sont respectivement de 1% et 3% de l'actif net du fonds.



● ***Dans quelle mesure les investissements durables que le produit financier entend partiellement réaliser ne causent-ils pas de préjudice important à un objectif d'investissement durable sur le plan environnemental ou social ?***

L'ensemble des investissements du fonds (pas seulement les investissements durables) sont examinés pour leur conformité aux normes mondiales sur la protection de l'environnement, des droits de l'homme, des normes du travail et de la lutte contre la corruption, par le biais d'un filtrage des controverses. Plus précisément, les investissements sont soumis à un examen des garanties minimales pour s'assurer que leurs activités commerciales sont conformes aux Principes directeurs de l'OCDE à l'intention des entreprises multinationales et aux Principes directeurs des Nations unies relatifs aux entreprises et aux droits de l'homme.

En outre, le fonds veille à ce que ces activités ne nuisent pas de manière significative aux objectifs environnementaux.

L'engagement en matière de comportements controversés vise à éliminer la violation par une entreprise des Principes directeurs de l'UNGC et/ou de l'OCDE à l'intention des

entreprises multinationales et à mettre en place des systèmes de gestion appropriés pour empêcher qu'une telle violation ne se reproduise. Si l'engagement n'aboutit pas, l'entreprise est considérée comme exclue. Les cas d'engagement renforcé sont sélectionnés trimestriellement en fonction de la nécessité d'un suivi. L'accent mis sur l'engagement peut différer entre les différentes expositions d'investissement.

Comment les indicateurs concernant les incidences négatives ont-ils été pris en considération ?

Les indicateurs concernant les incidences négatives sont suivis sur une base trimestrielle. Les incidences négatives sont identifiées selon leur degré de gravité. Après discussion avec l'équipe d'investissement concernée, un plan d'action est établi comprenant un calendrier d'exécution.

Le dialogue avec l'entreprise est généralement le plan d'action privilégié pour influencer l'atténuation des incidences négatives par l'entreprise concernée, auquel cas l'engagement de l'entreprise est inclus dans le plan d'engagement trimestriel de Carmignac, conformément à la politique d'engagement de Carmignac. Un désinvestissement peut être envisagé avec une stratégie de sortie prédéterminée dans les limites de cette politique.

Dans quelle mesure les investissements durables sont-ils conformes aux principes directeurs de l'OCDE à l'intention des entreprises multinationales et aux principes directeurs des Nations Unies relatifs aux entreprises et aux droits de l'homme ? Description détaillée :

La société de gestion applique un processus de filtrage des controverses relatives aux Principes directeurs de l'OCDE à l'intention des entreprises multinationales et les Principes directeurs des Nations unies relatifs aux entreprises et aux droits de l'homme pour tous les investissements dans le fonds.

La société de gestion agit conformément aux principes du Pacte mondial des Nations unies (UNGC), à la Déclaration de l'Organisation internationale du travail (OIT) relative aux principes et droits fondamentaux au travail et aux lignes directrices de l'Organisation de coopération et de développement économiques (OCDE) permettant aux entreprises multinationales d'évaluer les normes qui leur sont applicables, y compris, sans que cela soit limitatif, les violations des droits de l'homme, le droit du travail et les pratiques standards liées au climat.

Le fonds applique un processus de filtrage des controverses pour tous ses investissements. Les entreprises qui ont commis des controverses importantes contre l'environnement, les droits de l'homme et le droit international du travail, pour citer les principales infractions, sont exclues. Ce processus de filtrage fonde l'identification des controverses sur les Principes directeurs de l'OCDE pour les entreprises et sur les principes du Pacte mondial des Nations unies et est communément appelé « filtrage normatif », intégrant un filtrage restrictif contrôlé et mesuré via le système ESG propriétaire de Carmignac « START ». Une notation et une recherche de controverse d'entreprise sont appliquées en utilisant des données extraites d'ISS ESG comme base de données de recherche.

Les **principales incidences négatives** correspondent aux incidences négatives les plus significatives des décisions d'investissement sur les facteurs de durabilité liés aux questions environnementales, sociales et de personnel, au respect des droits de l'homme et à la lutte contre la corruption et les actes de corruption.

La taxinomie de l'UE établit un principe consistant à « ne pas causer de préjudice important » en vertu duquel les investissements alignés sur la taxinomie ne devraient pas causer de préjudice important aux objectifs de la taxinomie de l'UE et qui s'accompagne de critères spécifiques de l'UE.

Le principe consistant à « ne pas causer de préjudice important » s'applique uniquement aux investissements sous-jacents au produit financier qui prennent en compte les critères de l'Union européenne en matière d'activités économiques durables sur le plan environnemental. Les investissements sous-jacents à la portion restante de ce produit financier ne prennent pas en compte les critères de l'Union européenne en matière d'activités économiques durables sur le plan environnemental.

Tout autre investissement durable ne doit pas non plus causer de préjudice important aux objectifs environnementaux ou sociaux.



Ce produit financier prend-il en considération les principales incidences négatives sur les facteurs de durabilité ?



Oui, la société de gestion s'est engagée à appliquer les normes techniques de réglementation (dits « RTS ») visées à l'annexe 1 du règlement délégué (UE) 2022/1288 qui qualifient 16 indicateurs environnementaux et sociaux obligatoires, et 2 indicateurs facultatifs pour démontrer l'impact des investissements durables par rapport à ces indicateurs : émissions de gaz à effet de serre (GES), empreinte carbone, intensité de GES des sociétés bénéficiaires des investissements, exposition à des sociétés actives dans le secteur des combustibles fossiles, part de consommation et de production d'énergie non renouvelable, intensité de consommation d'énergie par secteur à fort impact climatique, activités ayant une incidence négative sur des zones sensibles sur le plan de la biodiversité, rejets dans l'eau, ratio de déchets dangereux et de déchets radioactifs, utilisation et recyclage de l'eau (choix facultatif), violations des principes du Pacte mondial des Nations unies et des principes directeurs de l'OCDE pour les entreprises multinationales, absence de processus et de mécanismes de conformité permettant de contrôler le respect des principes du Pacte mondial des Nations unies et des principes directeurs de l'OCDE à l'intention des entreprises multinationales, écart de rémunération entre hommes et femmes non corrigé, mixité au sein des organes de gouvernance, exposition à des armes controversées, ratio de rémunération excessif (choix facultatif). Les émetteurs souverains font l'objet d'un suivi des violations de normes sociales de leur intensité de GES.

Les principales incidences négatives des décisions d'investissement sur les facteurs de durabilité sont reprises dans le tableau 1 (conformément à l'annexe 1 du règlement délégué (UE) 2022/1288) de la politique y relative de Carmignac. Ces informations sont divulguées dans les rapports annuels.

Non

Quelle stratégie d'investissement ce produit financier suit-il ?

La **stratégie d'investissement** guide les décisions d'investissement selon les facteurs tels que les objectifs d'investissement et la tolérance au risque

Le fonds investit au minimum 10% de son actif net en actions de sociétés dont au moins 50% du chiffre d'affaires provient de biens et services liés à, ou qui investissent au moins 50% de leur CapEx dans, des activités commerciales qui s'alignent positivement sur au moins l'un des 9 objectifs de développement durable (« ODD ») des Nations unies, sur un total de 17, sélectionnés pour ce fonds : (1) Pas de pauvreté, (2) faim « zéro », (3) Bonne santé et bien-être, (4) Éducation de qualité, (6) Eau propre & assainissement, (7) Énergie propre et abordable, (9) Industrie, innovation et infrastructure, (11) Villes et communautés durables (12) Consommation et production responsables. Les niveaux minimaux d'investissements durables avec des objectifs environnementaux et sociaux sont respectivement de 1% et 3% de l'actif net du fonds.

L'univers d'investissement est évalué à l'aune des risques et opportunités ESG enregistrés dans la plateforme ESG propriétaire de Carmignac, START. L'analyse extra-financière est mise en œuvre dans la stratégie d'investissement au travers des activités décrites ci-dessous, lesquelles permettent de réduire activement l'univers d'investissement en actions et dette d'entreprise du fonds d'au moins 20%. L'univers d'investissement initial aux fins de la réduction de l'univers comprend environ 2500 émetteurs et est composés des indices ICE BofA Global Corporate, ICE BofA Global Non-Financial High Yield, et ICE BofA Emerging Market Corporate Plus, pour la partie obligations d'entreprises du portefeuille, et de l'indice MSCI ACWI, pour la partie actions du portefeuille. L'univers d'investissement et le fonds sont revus périodiquement afin de maintenir l'alignement à des fins de réduction de l'univers.

- 1) Le fonds applique un filtrage négatif contraignant à l'échelle de l'entreprise et basé sur des normes afin d'exclure certains secteurs et activités.
- 2) Les entreprises présentant des risques ESG élevés, reflétés par leurs notations ESG respectives, sont également exclues. Ce filtrage utilise à la fois les notations ESG de START et de MSCI. Les positions du portefeuille actions ayant une notation MSCI inférieure à 1,4 (sur une échelle de notation de 0 à 10) sur les piliers environnementaux ou sociaux, les positions du portefeuille obligataire ayant une notation MSCI inférieure à 2,5 (sur une échelle de notation de 0 à 10) sur les piliers environnementaux ou sociaux, ou ayant une notation MSCI globale de « B » ou « CCC » (sur une échelle de notation de AAA à CCC) sont a priori exclues de l'univers d'investissement du fonds. Les entreprises ayant obtenu un score START de « C » et plus (sur une échelle de notation de « A » à « E ») peuvent réintégrer le fonds.
- 3) Les engagements auprès des entreprises en matière environnementale et sociale visent à améliorer leurs politiques de durabilité (niveau d'engagement actif et politiques de vote, nombre d'engagements, pourcentage de vote et proportion d'objectifs atteints à 100% au cours des réunions des actionnaires et des détenteurs de dette).

Préalablement à la réduction de l'univers d'investissement telle que décrite ci-dessus, les univers actions et obligations d'entreprise sont re-pondérés afin d'éliminer tout biais qui pourrait mener à des différences significatives entre la composition des indices constituant ces univers et celle du portefeuille du fonds. Les deux univers d'investissement sont re-pondérés en utilisant la moyenne des pondérations historiques du fonds, constatées sur les 3 dernières années (correspondant à l'horizon de placement recommandé). Chaque émetteur est re-pondéré en fonction des pondérations historiques du fonds par secteurs, zone géographique (marchés émergents / marchés développés) et capitalisation (petite / moyenne / grande), afin de représenter au mieux les rotations sectorielles, géographiques et de capitalisation du fonds. Ces pondérations sont arrondies à l'entier le plus proche et revues annuellement par la société de gestion.

Le fonds ne peut investir plus de 10% de son actif net hors de son univers d'investissement après réduction de 20% (au minimum).

Au niveau des émetteurs (actions et obligations d'entreprise), les investissements qui ne sont pas des investissements durables sont examinés pour s'assurer qu'ils respectent les normes mondiales

en matière de protection de l'environnement, de droits de l'homme, de normes du travail et de lutte contre la corruption, par le biais d'un filtrage des controverses (approche « basée sur les normes »). Ces investissements sont soumis à un examen des garanties minimales pour s'assurer que leurs activités commerciales sont conformes aux Principes directeurs de l'OCDE à l'intention des entreprises multinationales et aux Principes directeurs des Nations Unies relatifs aux entreprises et aux droits de l'homme.

● ***Quels sont les éléments contraignants de la stratégie d'investissement utilisés pour sélectionner les investissements afin d'atteindre chacune des caractéristiques environnementales ou sociales promues par ce produit financier ?***

Les éléments contraignants de la stratégie d'investissement utilisés pour sélectionner les investissements, et permettre d'atteindre chacune des caractéristiques environnementales ou sociales promues par ce produit financier, sont :

- 1) Un minimum de 10% de l'actif net du fonds est investi dans des actions de sociétés dont au moins 50% du chiffre d'affaires provient de biens et services liés à des activités commerciales qui s'alignent positivement sur au moins l'un des 9 objectifs de développement durable des Nations unies sur 17, ou qui investissent au moins 50% de leur CapEx dans de telles activités.
- 2) Les niveaux minimaux d'investissements durables avec des objectifs environnementaux et sociaux sont respectivement de 1% et 3% de l'actif net du fonds.
- 3) L'univers d'investissement actions et obligations d'entreprises est activement réduit d'au moins 20%.
- 4) L'analyse ESG est appliquée à au moins 90% des titres (hors liquidités et produits dérivés).
- 5) L'investissement en titre de créance émis par des entités publiques est limité à 70% de l'actif net.

● ***Quel est le taux minimal d'engagement pour réduire la portée des investissements envisagés avant l'application de cette stratégie d'investissement ?***

Le taux minimal d'engagement à réduire l'univers d'investissement est de 20%.

● ***Quelle est la politique suivie pour évaluer les pratiques de bonne gouvernance des sociétés bénéficiaires des investissements ?***

Afin d'évaluer les pratiques de bonne gouvernance, le fonds utilise le système ESG propriétaire de Carmignac « START », qui rassemble des indicateurs clés de gouvernance automatisés pour plus de 7 000 sociétés, notamment 1) le pourcentage d'indépendance du comité d'audit, la durée moyenne du mandat au sein du conseil d'administration, la diversité des genres au sein du conseil d'administration, la taille du conseil d'administration, l'indépendance du comité de rémunération en ce qui concerne les structures de gestion saines, 2) rémunération des dirigeants, incitation à la durabilité des dirigeants, rémunération la plus élevée en ce qui concerne la rémunération du personnel. Les ressources humaines sont couvertes au sein des indicateurs Carmignac « S » (notamment à travers la satisfaction des salariés, l'écart de rémunération entre les hommes et les femmes, la rotation des salariés) au sein de « START ».

En ce qui concerne la fiscalité, le fonds reconnaît les sociétés de son univers d'investissement qui adhèrent aux Principes directeurs de l'OCDE à l'intention des entreprises multinationales en matière de fiscalité et encouragent la transparence si nécessaire.

De plus, en tant que signataire des Principes pour l'Investissement Responsable (*Principles for Responsible Investment* – « PRI »), la société de gestion attend des entreprises dans lesquelles le fonds investit qu'elles :

Les **pratiques de bonne gouvernance** concernent des structures de gestion saines, les relations avec le personnel, la rémunération du personnel et le respect des obligations fiscales.

- 1) Publient une politique fiscale globale qui décrit l'approche de l'entreprise en matière de fiscalité responsable ;
- 2) Reportent aux autorités compétentes sur les processus de gouvernance fiscale et de gestion des risques ; et
- 3) Procèdent aux déclarations adéquates dans chacun des pays dans lesquels elles opèrent (*country-by-country reporting* –« CBCR », déclaration pays par pays).

La société de gestion intègre ces considérations dans ses actions vis-à-vis des entreprises et dans ses votes en faveur d'une transparence accrue, via par exemple le soutien aux résolutions d'actionnaires.

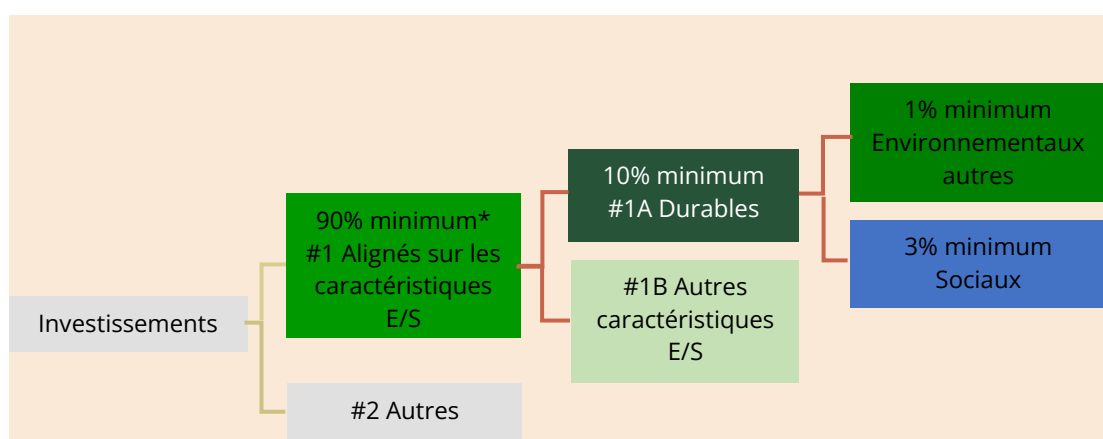
En ce qui concerne les émetteurs souverains, les critères de gouvernance suivants sont évalués : facilité de faire des affaires, positionnement fiscal, ratio d'endettement exprimé en années de recettes fiscales, solde de la balance courante et liberté économique.



Quelle est l'allocation des actifs prévue pour ce produit financier ?

90% au moins des investissements du fonds ont vocation à atteindre les caractéristiques environnementales ou sociales qu'il promeut, conformément aux éléments contraignants de la stratégie d'investissement.

L'allocation des actifs décrit la part des investissements dans des actifs spécifiques.



* Taux de couverture de l'analyse ESG

La catégorie **#1 Alignés sur les caractéristiques E/S** inclut les investissements du produit financier utilisés pour atteindre les caractéristiques environnementales ou sociales promues par le produit financier.

La catégorie **#2 Autres** inclut les investissements restants du produit financier qui ne sont ni alignés sur les caractéristiques environnementales ou sociales ni considérés comme des investissements durables.

La catégorie **#1 Alignés sur les caractéristiques E/S** comprend :

- La sous-catégorie **#1A Durables** couvrant les investissements durables ayant des objectifs environnementaux ou sociaux.
- La sous-catégorie **#1B Autres caractéristiques E/S** couvrant les investissements alignés sur les caractéristiques environnementales ou sociales qui ne sont pas considérés comme des investissements durables.

Les activités alignées sur la taxinomie sont exprimées en pourcentage :

- **du chiffre d'affaires** pour refléter la part des revenus provenant des activités vertes des sociétés bénéficiaires des investissements ;
- **des dépenses d'investissement** (CapEx) pour montrer les investissements verts réalisés par les sociétés bénéficiaires des investissements, pour une transition vers une économie verte par exemple ;
- **des dépenses** " " " " " "

Les **activités habilitantes** permettent directement à d'autres activités de contribuer de manière substantielle à la réalisation d'un objectif environnemental.

Les **activités transitoires** sont des activités pour lesquelles il n'existe pas encore de solutions de remplacement sobres en carbone et, entre autres, dont les niveaux d'émission de gaz à effet de serre correspondent aux meilleures performances réalisables.

Proportion minimale d'investissements durables :

Le fonds effectue des investissements durables en ce qu'il investit au moins 10% de son actif net en actions de sociétés dont au moins 50% du chiffre d'affaires provient de biens et services liés à, ou qui investissent au moins 50% de leur CapEx dans, des activités commerciales qui s'alignent positivement sur au moins l'un des 9 objectifs de développement durable (« ODD ») des Nations unies, sur un total de 17. En dehors de ce minimum d'investissements durables de 10% de l'actif net, le fonds pourra cibler des entreprises dont moins de 50% du chiffre d'affaires est aligné sur les ODD des Nations unies, voire dont aucun revenu ne remplit ce critère.

Proportion de #2 Autres investissements :

Lorsque les investissements se situent en dehors de la limite minimale de 90% intégrant les caractéristiques environnementales et sociales, l'analyse ESG peut ne pas avoir été effectuée.

● *Comment l'utilisation de produits dérivés atteint-elle les caractéristiques environnementales ou sociales promues par le produit financier ?*

L'utilisation d'instruments dérivés ne contribue pas à atteindre les caractéristiques environnementales et/ou sociales du fonds.

Dans la mesure où le fonds utilise des instruments dérivés référençant un sous-jacent unique, les exclusions définies à l'échelle de la société de gestion s'appliquent. En outre, le fonds applique un calcul de compensation (compensation d'une position longue avec des positions courtes d'un émetteur équivalent prises via des instruments dérivés) dans le but d'illustrer la notation ESG du portefeuille, les émissions carbone et de mesurer les incidences négatives.



Dans quelle mesure minimale les investissements durables ayant un objectif environnemental sont-ils alignés sur la taxinomie de l'UE ?

Le niveau minimal d'alignement sur la taxinomie, c'est-à-dire la proportion minimale des investissements du fonds réputée contribuer de manière continue aux objectifs environnementaux susmentionnés est de 0% de l'actif. Le niveau effectif d'alignement sur la taxinomie est calculé et publié chaque année.

● *Le produit financier investit-il dans des activités liées au gaz fossile et/ou à l'énergie nucléaire qui sont conformes à la taxinomie de l'UE ?*



Oui :



Dans le gaz fossile

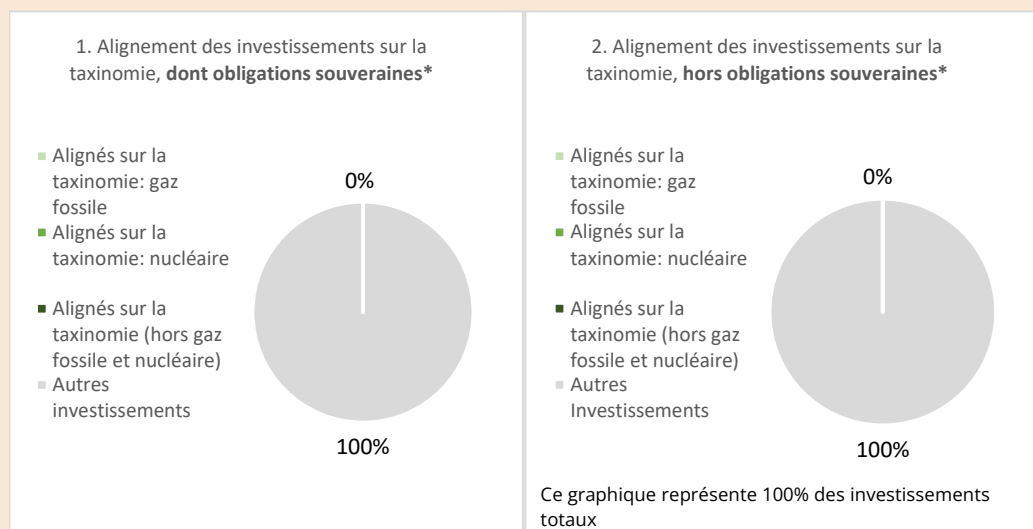


Dans l'énergie nucléaire



Non


Les deux graphiques ci-dessous font apparaître en vert le pourcentage minimal d'investissements alignés sur la taxinomie de l'UE. Étant donné qu'il n'existe pas de méthodologie appropriée pour déterminer l'alignement des obligations souveraines* sur la taxinomie, le premier graphique montre l'alignement sur la taxinomie par rapport à tous les investissements du produit financier, y compris les obligations souveraines, tandis que le deuxième graphique représente l'alignement sur la taxinomie uniquement par rapport aux investissements du produit financier autres que les obligations souveraines.



* Aux fins de ces graphiques, les « obligations souveraines » comprennent toutes les expositions souveraines.

● Quelle est la part minimale d'investissements dans des activités transitoires et habilitantes ?

La part minimale de ces investissements est de 0% de l'actif.

Le symbole  représente des investissements durables ayant un objectif environnemental qui **ne tiennent pas compte des critères** applicables aux activités économiques durables sur le plan environnemental au titre de la taxinomie de l'UE.



Quelle est la part minimale d'investissements durables ayant un objectif environnemental qui ne sont pas alignés sur la taxinomie de l'UE ?

Le niveau minimum d'investissements durables ayant un objectif environnemental qui ne sont pas alignés sur la taxinomie de l'UE est de 1% de l'actif net.



Quelle est la part minimale d'investissements durables sur le plan social ?

Le niveau minimum d'investissements durables ayant un objectif social est de 3% de l'actif net.



Quels investissements sont inclus dans la catégorie « #2 Autres », quelle est leur finalité et existe-t-il des garanties environnementales ou sociales minimales ?

La part restante du portefeuille (c'est-à-dire en dehors de la proportion minimale de 90%) peut également promouvoir des caractéristiques environnementales et sociales mais n'est pas systématiquement couverte par l'analyse ESG. Ces actifs peuvent comprendre des titres non cotés ou ayant fait l'objet d'une introduction en bourse, et dont l'analyse ESG peut être réalisée postérieurement à l'acquisition dudit instrument financier par le fonds. Les liquidités (et instruments équivalents), ainsi que les dérivés (utilisés à des fins de couverture ou d'exposition) sont également inclus sous « #2 Autres ».

L'ensemble des actifs du fonds (hors liquidités et instruments dérivés) appliquent des filtres et des exclusions sectoriels et normatifs négatifs garantissant un minimum des garanties environnementales sociales.

En outre, le processus d'exclusion assurant le respect du principe consistant à ne pas causer de préjudice important l'absence de préjudice significatif, et le suivi des incidences négatives s'appliquant à l'ensemble des actifs du fonds.

Au niveau des émetteurs (actions et obligations d'entreprise), les investissements qui ne sont pas des investissements durables sont examinés pour s'assurer qu'ils respectent les normes mondiales en matière de protection de l'environnement, de droits de l'homme, de normes du travail et de lutte contre la corruption, par le biais d'un filtrage des controverses (approche « basée sur les normes »). Ces investissements sont soumis à un examen des garanties minimales pour s'assurer que leurs activités commerciales sont conformes aux Principes directeurs de l'OCDE à l'intention des entreprises multinationales et aux Principes directeurs des Nations Unies relatifs aux entreprises et aux droits de l'homme.



Un indice spécifique a-t-il été désigné comme indice de référence pour déterminer si ce produit financier est aligné sur les caractéristiques environnementales et/ou sociales qu'il promeut ?

Les **indices de référence** sont des indices permettant de mesurer si le produit financier atteint les caractéristiques environnementales ou sociales qu'il promeut.

Non applicable.

- *Comment l'indice de référence est-il en permanence aligné sur chacune des caractéristiques environnementales ou sociales promues par le produit financier ?*

Non applicable.

- *Comment l'alignement de la stratégie d'investissement sur la méthodologie de l'indice est-il garanti en permanence ?*

Non applicable.

- *En quoi l'indice désigné diffère-t-il d'un indice de marché large pertinent ?*

Non applicable.

- *Où trouver la méthode utilisée pour le calcul de l'indice désigné ?*

Non applicable.



Où puis-je trouver en ligne davantage d'informations spécifiques au produit ?

De plus amples informations sur le produit sont accessibles sur le site internet : www.carmignac.com, sous les sections « Fonds » et « Investissement Responsable ».